



Esame e approvazione del consuntivo 2025 del Comune delle Centovalli

Approvato con risoluzione municipale no. 10445 del 4 maggio 2026.

Onorevole Signor Presidente,

Onorevoli Signori Consiglieri comunali,

il Municipio presenta per esame e approvazione il bilancio consuntivo per l'esercizio 2025 del Comune delle Centovalli.

CONSIDERAZIONI GENERALI

Il 2025 ha consegnato alla popolazione una rinnovata Casa comunale dopo quasi due anni di lavori. Il Comune, coerentemente con la politica di mantenere vivi i propri villaggi, ha mantenuto la sua "base operativa" all'interno del nucleo di Intragna. Una scelta non scontata, diversi altri comuni hanno optato per l'abbandono delle proprie sedi storiche per costruire edifici nuovi. Grazie al lavoro cooperativo fra legislativo ed esecutivo e al ruolo importante di progettisti ed artigiani, oggi siamo dotati di una stabile funzionale e moderno senza inutili lussi che, dopo quasi due secoli di vita, ha ritrovato la sua giusta dignità affacciandosi in modo elegante sulla bella piazzetta.

Un'altra opera, praticamente terminata e già in funzione dallo scorso anno, è il serbatoio dell'acqua potabile al Mött. Un investimento ampiamente sussidiato dal Cantone, che permetterà di migliorare la qualità dell'approvvigionamento idrico tra Calezzo e Golino. La configurazione geografica delle Centovalli e la distribuzione nei vari villaggi non facilitano l'approvvigionamento idrico, tuttavia, malgrado i costi importanti, si continua un costante e graduale ammodernamento e potenziamento degli impianti. In questi ultimi 15 anni, si è operato su tutto il territorio, da Bordei, a Camedo, a Lionza sino ad Intragna e Golino. Evidentemente, rimane ancora molto da realizzare, pertanto, nei prossimi anni vi saranno nuove domande di credito per il rinnovamento e l'interconnessione dei vari acquedotti.

Sul fronte demografico, la crisi permane, così come già illustrato nel piano finanziario. Il saldo naturale rimane negativo e l'inverno demografico non è all'orizzonte, è già realtà. In quest'ottica, l'applicazione della scheda del Piano direttore R6 inerente alla Legge sulla pianificazione del territorio può essere colta come un'opportunità. L'esame di plausibilità del dimensionamento delle riserve edificatorie del piano regolatore comunale per i prossimi 15 anni – documento consultabile sul nostro sito internet – ha confermato che abbiamo un chiaro sovradimensionamento (449% invece del 100%). Questo dato dimostra come 40 anni orsono si siano creati dei piani regolatori "abbondanti e generosi". In questi decenni, il Comune si è sviluppato principalmente tra Golino e Intragna con la costruzione di numerose casette di 1 o 2 piani, delle quali poche o nessuna ha sfruttato al meglio gli indici o le altezze (spesso R3). Una parte dei terreni sono tuttora tesaurizzati e non sono mai stati messi sul mercato, invece, per una parte del territorio – quella più lontana dai centri urbani e dai servizi – non vi è stata una reale domanda. Oggi, grazie alle misure pianificatorie volute dal popolo svizzero, si dovrà fare l'esercizio che i nostri predecessori non hanno eseguito negli Anni '80 e

seguenti. Bisognerà identificare quei terreni che effettivamente sono interessanti (urbanizzati e vicini ai servizi; in parole povere il concetto di centripetismo) ed agire in modo tale che vadano sul mercato evitando la tesaurizzazione. Un altro obiettivo è che i terreni con un'ampia superficie possano essere edificati con qualità sfruttando al meglio le possibilità edificatorie; certamente nessun grattacielo, ma magari palazzine con più appartamenti. In questo modo si tenta di lottare al calo demografico, adottando misure pianificatore al pari della Variante di PR appena approvata per la salvaguardia delle abitazioni primarie. Una sfida enorme, che non deve spaventarci, ma stimolarci ad essere propositivi ed innovativi con coraggio, senza guardare a tornaconti personali sul breve periodo, ma con una visione globale a medio e lungo termine per il benessere generale.

Passiamo ora alla presentazione dei conti per il Comune delle Centovalli:

CONTO ECONOMICO 2025:

Spese operative	CHF	6'139'146.02
Ricavi operativi	CHF	<u>6'291'605.15</u>
Risultato operativo	CHF	152'459.13
Spese finanziarie	CHF	173'914.90
Ricavi finanziari	CHF	<u>229'268.47</u>
Risultato finanziario	CHF	55'353.57
Risultato ordinario	CHF	207'812.70
Spese straordinarie	CHF	0.00
Ricavi straordinari	CHF	<u>0.00</u>
Risultato straordinario	CHF	0.00
Risultato totale d'esercizio	CHF	<u><u>207'812.70</u></u>

L'anno 2025 chiude con un utile totale d'esercizio di **CHF 207'812.70**. Si conferma per il quarto anno un risultato d'esercizio positivo, con il conseguente rafforzamento del capitale proprio del Comune.

Il quarto risultato utile consecutivo potrebbe portare ad ipotizzare che gli utili del Comune siano strutturali. Da un'analisi attenta dei costi e dei ricavi per genere di conto risulta che complessivamente le spese sono aumentate complessivamente del 2.77% rispetto al 2024. In dettaglio le spese per beni e servizi e per ammortamenti sono aumentati del 12% rispetto al 2024, compensate dalla diminuzione del 20% delle spese di trasferimento (contributi che il Comune deve versare al Cantone) a causa dell'Indice di Forza Finanziaria (IFF) molto debole del Comune (IFF 2025-2026 62.61%, in precedenza 65.51%, occupa una delle ultime posizioni in classifica).

I ricavi sono aumentati complessivamente del 3.1% rispetto al 2024. In dettaglio: i ricavi fiscali sono aumentati del 6.75%, questo incremento non è da attribuire ad un aumento strutturale del gettito fiscale, ma a sopravvenienze d'imposta per oltre CHF 300'000 per gli anni 2021 e precedenti che, con il sistema contabile MCA2 (come già preannunciato al momento della sua introduzione), ha portato a contabilizzare in un unico anno tutte le sopravvenienze fiscali antecedenti. Senza queste entrate le risorse fiscali del Comune per l'anno 2025 ammonterebbero a ca. CHF 2.4 Mio. in linea con le previsioni del piano finanziario. A seguito del calo demografico e dell'invecchiamento della

popolazione, nonché alla partenza di alcuni facoltosi contribuenti, bisogna rimanere prudenti nella valutazione del gettito fiscale comunale 2025.

Lo scorso anno sono stati rinnovati prestiti per un importo di ca. CHF 12,6 Mio. con scadenze differenziate e con due istituti bancari. Il miglioramento della congiuntura economica ci ha permesso di rinnovare i prestiti ad un tasso d'interesse più favorevole rispetto a quanto ipotizzato nel piano finanziario (media tasso d'interesse per il 2025 all'incirca 1% rispetto al 2.1% previsto nel piano finanziario quando i tassi avevano avuto una forte impennata) mantenendo la voce di spesa praticamente invariata rispetto al 2024.

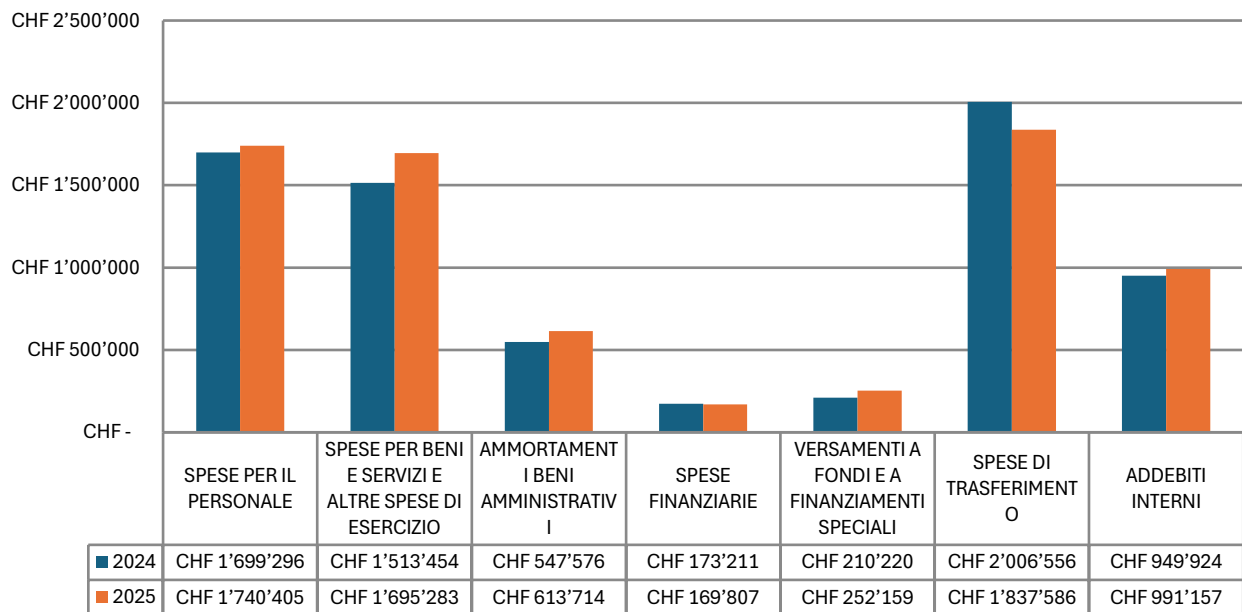
Nel 2025 è stato introdotto un nuovo applicativo da parte del Cantone per la gestione delle imposte comunali in sostituzione del precedente ormai datato e introdotto nel 2003. A livello contabile il nuovo programma prevede la contabilizzazione automatica di tutti i movimenti al momento dell'emissione, con sostanziali differenze rispetto al precedente programma che prevedeva contabilizzazioni manuali al momento dell'incasso; l'argomento sarà ripreso nell'approfondimento degli specifici conti.

I buoni risultati di questi anni non devono far diminuire l'attenzione sulla politica finanziaria del Comune. La conclusione di diversi investimenti nel 2025, nonché l'avvio dei cantieri per la costruzione delle funivie e l'inizio di ulteriori investimenti hanno messo in difficoltà la gestione della liquidità. Infatti, prendendo in considerazione anche l'onere netto per investimenti del 2025 di CHF 1'667'937.85 e dell'autofinanziamento di CHF 1'063'579.82 il risultato globale negativo ammonta a **CHF -604'358.03** che ha portato alla diminuzione dei mezzi liquidi per un totale di **CHF -464'244.56**. Per far fronte a questa diminuzione dei mezzi liquidi il Municipio è dovuto ricorrere ad una linea di credito a breve termine per gestire gli investimenti sussidiati dal Cantone o altri enti.

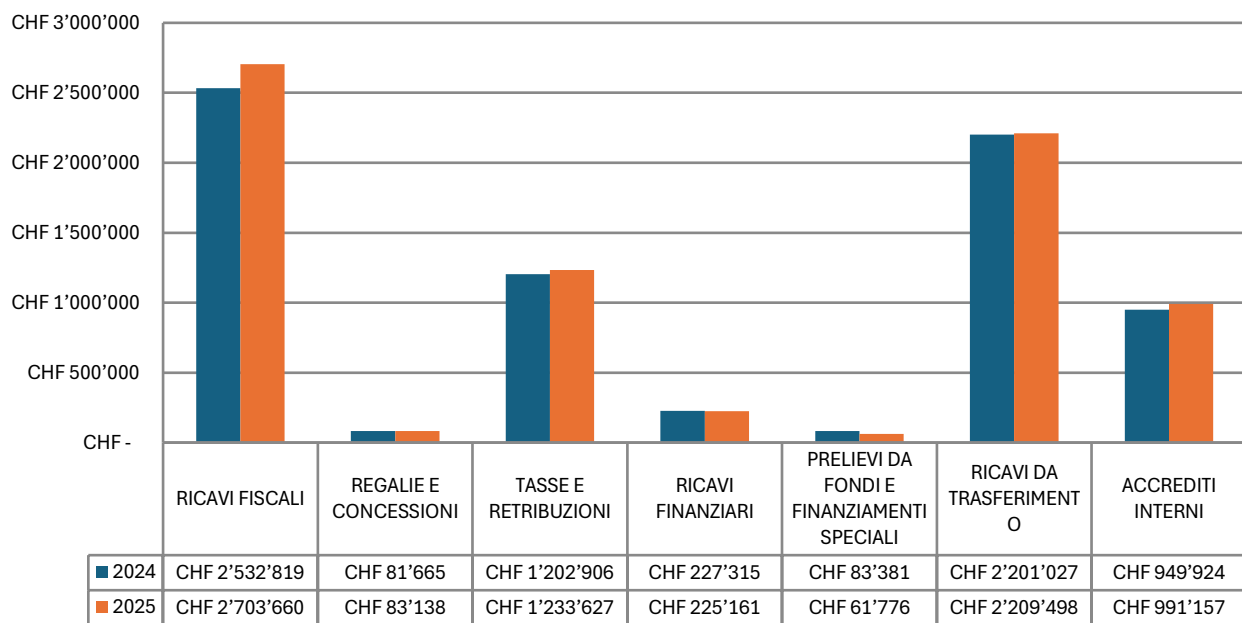
CONTTO ECONOMICO Riepilolazione per genere di conto (grafici)

Di seguito riportiamo in forma grafica il confronto tra il 2025 e il 2024 delle spese e dei ricavi per genere di conto, nonché la suddivisione delle spese e dei ricavi che permette di visualizzare proporzionalmente il peso delle diverse voci.

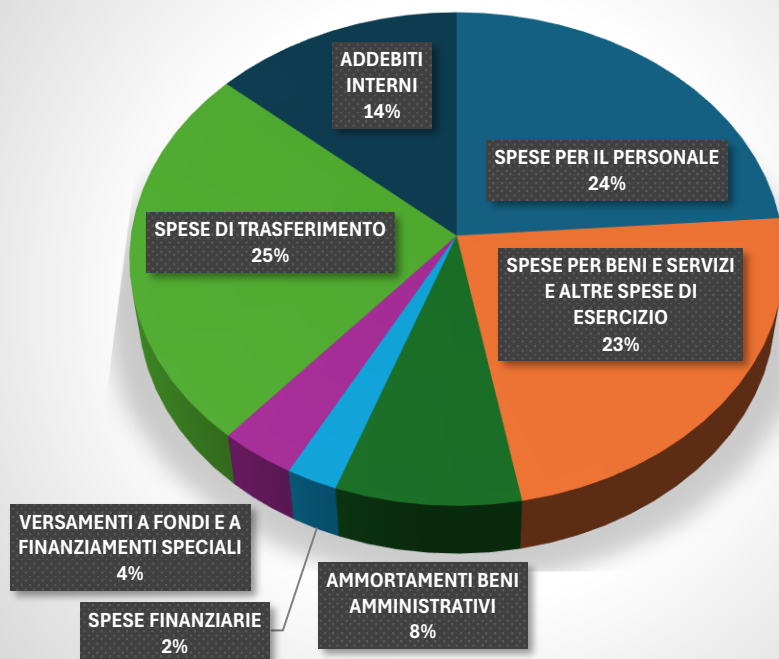
Comune delle Centovalli - Consuntivo 2025 - confronto spese per genere di conto



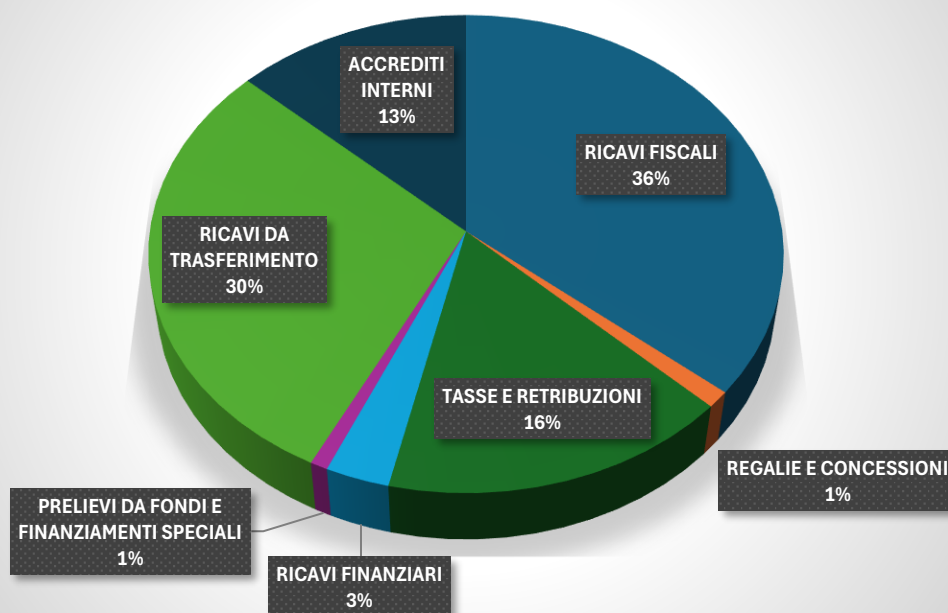
Comune delle Centovalli - Consuntivo 2025 - confronto ricavi per genere di conto



Comune delle Centovalli - Consuntivo 2025 - spese per genere di conto



Comune delle Centovalli - Consuntivo 2025 - ricavi per genere di conto



Ci soffermiamo ora su quelle posizioni di consuntivo del conto economico che hanno fatto registrare delle differenze significative rispetto al preventivo.

0 AMMINISTRAZIONE GENERALE

022 SERVIZI GENERALI

022.3090.000 Perfezionamento del personale

022.3091.000 Spese per assunzioni

Nel 2025 vi è stato l'avvicendamento del tecnico comunale, con le relative spese per l'assunzione del nuovo tecnico, nonché le spese per l'iscrizione alla scuola dei tecnici per l'adeguata formazione.

022.3101.000 Materiale di consumo

022.4250.000 Ricavi da vendite

L'aumento dei costi del materiale di consumo corrisponde all'acquisto dei sacchi di rifiuti per la rivendita ed al relativo aumento dei ricavi da vendita.

022.3102.000 Stampati/fotocopie

Fra le spese straordinarie, vi è l'invito per l'inaugurazione della Casa comunale ed un numero della rivista comunale Centovalli News.

022.3131.000 Perizie, consulenze e progettazioni

Il Municipio ha commissionato per le esigenze di pianificazione e sviluppo del Comune diverse consulenze superando quanto inserito a preventivo.

022.3601.000 Quota parte Cantone tasse edilizia

022.4210.001 Tasse edilizie

Durante l'anno 2025 sono giunte numerose domande di costruzione a seguito dei possibili timori di dezonamento delle zone edificabili. Le tasse edilizie sono incassate dal Comune e una parte di esse è riversata in seguito al Cantone.

029 COMPITI NON RIPARTIBILI

029.3119.000 Acquisto terreni ed immobili di poco conto

È stato acquistato un terreno per l'importo di CHF 5'000.- senza attivare la posta dell'investimento in quanto il valore d'acquisto è inferiore ai CHF 10'000.-.

029.3144.000 Manutenzione edifici comunali

Il conto manutenzione edifici comunali ha superato il preventivo per la concomitanza di una serie di piccole manutenzioni tra i CHF 300.00 e i CHF 700.00 effettuate durante l'anno su gran parte degli stabili comunali.

1 ORDINE PUBBLICO, SICUREZZA E DIFESA

140 DIRITTO GENERALE

140.3010.000 Mercede tutori/curatori

140.3130.001 Mercede curatori conto AVS individuale

Sono aumentati i casi di persone domiciliate nel Comune in difficoltà che necessitano di una curatela amministrativa, di conseguenza anche i salari dei curatori a nostro carico.

150 POMPIERI

150.3144.000 Manutenzione stabile e strutture

Il sorpasso di spesa per la manutenzione della caserma dei pompieri concerne la sostituzione della porta di accesso posteriore per CHF 4'460.-, che si era danneggiata a causa di eventi metereologici (con relativo rimborso da parte dell'assicurazione per CHF 1'085.-) e all'implementazione del nuovo piano chiavi di chiusura adottato da tutto il Comune con il rinnovo della casa comunale per CHF 2'861.30.

150.3950.000 Ammortamenti stabile pompieri

Oltre all'ammortamento della caserma è stato aggiunto anche l'ammortamento del rifacimento del tetto avvenuto in concomitanza con l'istallazione dell'impianto fotovoltaico.

161 DIFESA MILITARE

161.3636.000 Tiri federali società tiratori del Ghiridone

A seguito della chiusura degli stand di tiro nelle Centovalli, dal 2025 il Cantone ha attribuito i nostri militi allo stand di tiro di Cevio; i relativi costi sono ripartiti in base alla popolazione.

2 FORMAZIONE

212 SCUOLA ELEMENTARE

212.3020.000 Stipendio docenti

212.3612.100 Ripartizione stipendi docenti attività speciali

212.4631.000 Sussidio cantonale stipendi docenti SE

Con l'inizio del nuovo anno scolastico a settembre 2025, le due sezioni della scuola elementare hanno avuto la necessità di aumentare la percentuale d'impiego dei docenti di appoggio, passando da 0.75 unità lavorative a 1.25. Complessivamente il costo per gli stipendi dei docenti è rimasto invariato, ma è aumentato il sussidio cantonale sia per l'aumento delle unità sia per la diminuzione della forza finanziaria con cui si calcola la percentuale del sussidio.

217 EDIFICI SCOLASTICI

217.3144.000 Manutenzione stabili scolastici

Nel corso del 2025 sono stati effettuati diversi lavori all'edificio scolastico: riparazioni puntuali; verifiche e controlli agli impianti di sicurezza, manutenzione alla mensa e alla palestra. La somma di questi interventi ha superato la voce di preventivo.

219 GESTIONE SCUOLA DELL'OBBLIGO

219.3010.000 Stipendio personale mensa e trasporti scuola

022.4260.000 Rimborsi assicurazione infortuni e malattia

Da settembre 2025 abbiamo un caso di malattia di lunga durata, l'aumento dei costi è inerente al personale impiegato per la sostituzione del collaboratore assente. Il rimborso da parte dell'assicurazione malattia perdita di guadagno figura nel conto 022.4260.000.

4 SANITÀ

Il dicastero Sanità ha registrato una diminuzione dei costi importante. Confrontando il totale dei costi con il preventivo, la riduzione è di oltre CHF 150mila, mentre rispetto al consuntivo 2024 è di CHF 117'881.90. Ciò è dovuto al fatto che il contributo è calcolato in base al numero degli abitanti e al gettito fiscale, che sono diminuiti in modo significativo. La riduzione dei costi per la sanità ha contribuito in modo importante all'utile, se confrontata con il risultato d'esercizio, corrisponde ad oltre il 50% dello stesso.

Rendiamo attenti che, in generale, i costi della sanità sono sempre tendenzialmente in aumento, pertanto, il momentaneo miglioramento non deve illuderci. Le iniziative approvate dal popolo lo scorso settembre inerenti ai premi di cassa malattia avranno un impatto notevole non solo sulle finanze cantonali, ma anche comunali. Al momento, né il Governo, né il Parlamento e men che meno gli iniziativaisti hanno trovato una soluzione condivisa. Poiché le iniziative approvate dal Popolo vanno rispettate, dobbiamo attenderci nel giro di un paio d'anni un'impennata di questa voce d'uscita.

5 SICUREZZA SOCIALE

532 PRESTAZIONI COMPLEMENTARI AVS

532.3631.000 Contributi a fondo centrale AVS/AI/PC/AM

Anche per i contributi al fondo centrale AVS/AI/PC/AM vi è stata una contrazione importante dell'importo versato di CHF 58'748.50 sia rispetto al preventivo sia al consuntivo 2024; anche in questo caso il dato è influenzato dal gettito fiscale accertato che è in calo.

572 AIUTO ECONOMICO

572.3631.000 Contributo al Cantone per l'assistenza sociale

I casi di persone in difficoltà domiciliate nel comune sono aumentati a partire dalla seconda metà del 2024, con il conseguente aumento del contributo comunale alle spese assistenziali che sono praticamente raddoppiate rispetto al consuntivo precedente.

6 TRASPORTI E COMUNICAZIONE

615 STRADE COMUNALI

615.3030.000 Indennità civilisti

Nel 2025 si è fatto capo all'impiego di diversi civilisti a supporto degli operai comunali. Questo impiego è previsto anche nel 2026.

615.3131.000 Studi pianificatori per sistemazione strade

Il Municipio ha commissionato uno studio di fattibilità per l'introduzione di un limite di velocità a 30 km/h in zona Golino Ponte, nonché il rilievo di tutta la segnaletica stradale, ciò ha comportato un superamento della somma a preventivo.

615.3141.000 Manutenzione strade, piazze e posteggi

Il superamento del preventivo è dovuto alla manutenzione e sistemazione della strada Palagnedra-Bordei per ca. CHF 40'000.-.

615.3141.003 Manutenzione illuminazione pubblica

Per completare l'infrastruttura dell'illuminazione pubblica sono state aggiunte nuove lampade, mentre il costo annuale per l'infrastruttura illuminazione pubblica da versare alla SES ammonta a ca. CHF 9'000.-.

615.3151.001 Manutenzione veicoli

Come già scritto per il consuntivo 2024, il parco veicoli della squadra comunale risulta essere alquanto datato, pertanto, si sono rese necessarie riparazioni di una certa rilevanza che hanno causato il superamento di quanto preventivato. A fine 2025 è stato ordinato un nuovo veicolo.

615.3151.002 Manutenzione parchimetri

Alla conclusione del cantiere per il rinnovo della Casa comunale è stato riaperto il parcheggio denominato "Scuole" e si è reso necessario la sostituzione del ventennale parchimetro per un importo di ca. CHF 7'000.-.

633 FUNIVIE

Riportiamo a lato il conto economico delle due funivie Intragna-Pila-Costa e Verdasio-Rasa.

L'attività di trasporto merci della funivia IPC è costata complessivamente CHF 67'813.41. I soli costi di manutenzione per poter mantenere attiva la funivia sono ammontati a CHF 52'409.03.

Conto economico a stadi			
		Funivia Intragna Pila Costa	Funivia Verdasio Rasa
Conto economico			
+ Ricavi da vendite	CHF	-	CHF 211'095.65
./. Spese di gestione	CHF	-19'041.26	CHF -410'870.81
./. spese di manutenzione	CHF	-48'772.15	CHF -15'971.10
./. ammortamenti	CHF	-	CHF -
Risultato operativo	CHF	-67'813.41	CHF -215'746.26
+ ricavi finanziari	CHF	-	CHF -
- spese finanziarie	CHF	-	CHF -
Risultato d'esercizio	CHF	-67'813.41	CHF -215'746.26
+ ricavi straordinari	CHF	-	CHF -
./. spese straordinarie	CHF	-	CHF -
Risultato	CHF	-67'813.41	CHF -215'746.26
./. Riduzione IVA precedente da Cantone			CHF -16'415.77
Copertura costi Cantone			CHF -232'162.03

Per poter proseguire la sua attività di trasporto persone, la funivia Verdasio Rasa ha dovuto aumentare la presenza di macchinisti e la frequenza della manutenzione ordinaria, con un costo complessivo di ca. CHF 375'000.-. Una maggiore affluenza di passeggeri ed un aumento del costo dei biglietti, ha permesso una aumento dei ricavi di ca. CHF 70'000.-. Il risultato complessivo è una perdita di CHF 232'162.03 che, dopo l'approvazione dei conti da parte dell'organo di revisione, sarà coperta dal Cantone.

7 PROTEZIONE DELL'AMBIENTE E DEL TERRITO

710 APPROVVIGIONAMENTO IDRICO

710.3511.100 Versamenti al fondo approvvigionamento idrico

Il Servizio approvvigionamento idrico chiude con un avanzo di esercizio di CHF 19'955.13 che viene versato al fondo 2910.100, portando il suo valore a CHF 5'838.84. Il risultato positivo è da ascrivere all'adeguamento delle tasse applicate a partire dal 1° gennaio 2025.

Il buon risultato porta a compensare le perdite degli anni precedenti. Ciononostante, gli investimenti approvati ed eseguiti per il rinnovo e il miglioramento delle infrastrutture dell'acqua potabile hanno portato ad un aumento dei costi per ammortamento (710.3950.000 Ammortamenti approvvigionamento idrico) che aumenteranno anche nel 2026 (ammortamento serbatoio al Mött e condotta Intragna-Cavigliano). Grazie all'adeguamento delle tariffe, il servizio potrà continuare ad autofinanziarsi.

720 ELIMINAZIONE DELLE ACQUE DI SCARICO

720.3511.200 Versamenti fondo depurazione delle acque

Il Servizio eliminazione delle acque di scarico chiude con un utile di CHF 15'887.41 da versare al fondo 2910.200 portando il valore del fondo a CHF 31'102.61.

Dato che la tassa per lo smaltimento delle acque di scarico è calcolata in base al valore di stima degli immobili e che nel corso del 2026 ci sarà la rivalutazione delle stime, bisognerà chinarsi sulla ridefinizione della percentuale da applicare ai nuovi valori per garantire l'autofinanziamento del servizio.

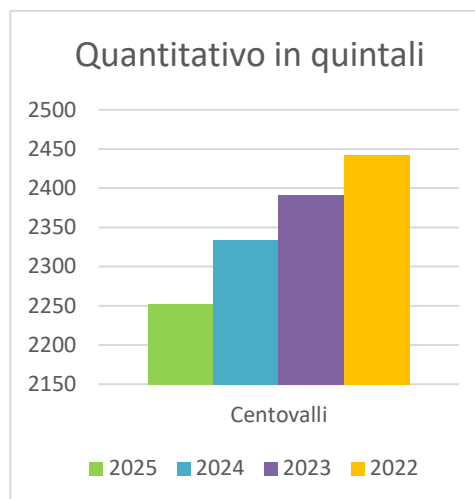
730 GESTIONE DEI RIFIUTI

La tendenza alla diminuzione della produzione di rifiuti solidi urbani (RSU) prodotti nel comune si conferma anche nel 2025, ciò è dovuto principalmente alla riduzione del numero di abitanti residenti.

In futuro per poter mantenere sostenibile finanziariamente il servizio si dovrà valutare la riorganizzazione della raccolta in base alle necessità e alla sostenibilità.

730.3511.300 Versamenti al fondo eliminazione dei rifiuti

Il Servizio gestione dei rifiuti 2025 chiude con un ricavo di CHF 6'970.13 da versare al fondo 2910.300 portando il valore del fondo a CHF -19'185.31.



769 ALTRI TIPI DI LOTTA CONTRO L'INQUINAMENTO

769.3500.500 Versamenti al fondo FER

769.4631.000 Contributo FER

Per il 2025 abbiamo ricevuto CHF 146'346.- quale contributo FER, il quale è stato interamente destinato alla ristrutturazione della Casa Comunale. Il conto 29090.50 Contributo FER a bilancio risulta essere a CHF 0.-.

9 FINANZE E IMPOSTE

910 IMPOSTE COMUNALI

910.3181.000 Abbandono imposte e perdite ACB

Come anticipato in fase di commento, lo scorso anno vi è stata l'introduzione del nuovo programma per la registrazione delle imposte RICO. Per sistemare contabilmente il passaggio dal vecchio sistema al nuovo programma, si sono dovute pareggiare diverse poste contabili negli anni precedenti al 2022 (introduzione di MCA2) che hanno generato operazioni contabili in dare quale perdita ed in avere quale sopravvenienza d'imposta, ciò ha prodotto uno scostamento da quanto preventivato.

Inoltre, abbiamo ricevuto atti di carenza beni (ACB) a conclusione delle procedure esecutive d'incasso delle imposte comunali per oltre CHF 80'000.-.

910.4000.100 Sopravvenienze d'imposte PF (persone fisiche)

Sono state contabilizzate sopravvenienze d'imposte per gli anni 2021 e precedenti di CHF 303'296.13, in quanto sono state emesse tutte assieme decisioni di imposte di più anni inerenti a persone fisiche con un reddito importante.

910.4000.200 Recupero d'imposte e imposte suppletorie su PF

Anche nel 2025 abbiamo ricevuto da parte del Cantone alcune decisioni di recupero d'imposta.

910.4000.600 Computo globale d'imposta PF

Si tratta di un addebito di calcolo di imposta globale in restituzione al Cantone, di conseguenza col segno negativo.

910.4009.000 Imposte speciali

Le imposte speciali si riferiscono alle decisioni di imposte sulle prestazioni in capitale del secondo e terzo pilastro. L'importo dipende dal numero di persone che vanno in pensione e dall'eventuale decisione di ritiro del capitale. Da ricordare che queste imposte sono imposte differite e versate un'unica volta.

910.4210.010 Tasse richiami, diffida, precetto

Il nuovo programma per l'incasso delle imposte prevede la contabilizzazione separata di tutte le voci d'imposta (comprese le tasse di richiamo e diffida e gli interessi di ritardo). Inoltre, queste tasse di diffida vengono contabilizzate al momento dell'emissione e non al momento dell'incasso.

930 PEREQUAZIONE FINANZIARIA E COMPENSAZIONE

930.4622.700 Contributo di livellamento

Per il 2025 il contributo di livellamento ammonta a CHF 927'718.-, in aumento rispetto allo scorso anno. Ciò è dovuto alla riduzione della forza finanziaria del Comune e alla diminuzione del gettito fiscale accertato.

961 INTERESSI

961.3401.000 Interessi passivi debiti media, lunga scadenza

I costi per gli interessi dei prestiti a medio e lungo termine ammontano a CHF 147'651.86, con un tasso di interesse medio dello 0.978%. I prestiti rinnovati lo scorso anno ammontano a CHF 12.6Mio., che - grazie a tassi di interesse favorevoli ed alla differenziazione delle scadenze e degli istituti bancari - hanno permesso di contenere i costi.

961.4401.001 Interessi di mora su imposte

Con il nuovo applicativo RICO, gli interessi di ritardo sulle imposte sono calcolati in due momenti differenti, in un primo momento all'emissione del conguaglio ed una seconda emissione avviene dopo il pagamento del conguaglio o al momento dell'inizio della procedura di contenzioso.

Contabilmente vengono registrati all'emissione mentre in precedenza venivano registrati al momento dell'incasso.

963 IMMOBILI DEI BENI PATRIMONIALI

963.4411.000 Ricavo da vendite terreni/edifici patrimoniali

L'importo di vendita della ex Scuola di Moneto di CHF 95'000.- era superiore a quanto registrato a bilancio con un ricavo da vendita di CHF 11'946.50.

964 OSTELLO PALAGNEDRA

Il 2025 segnala alcune preoccupazioni inerenti all'occupazione dell'Ostello, che non ha rivissuto il boom di prenotazioni degli anni scorsi (Covid e post Covid). Ciononostante, l'esercizio chiude praticamente a pareggio.

964.4511.000 Prelievo dal fondo Gestione Ostello Palagnedra

Il Servizio Ostello Palagnedra chiude con una perdita di CHF 659.59, da prelevare dal rispettivo fondo 2910.001.

990 VOCI NON RIPARTITE

990.3301.100 Ammortamenti non pianificati strade, vie di comunicazione

Per la prima fase del progetto della funivia Verdasio Rasa la Sezione della mobilità non ha riconosciuto ai fini del sussidio tutte le spese sostenute dal Comune per il consulente giuridico voluto dal Cantone. Dato che il progetto originale è stato sostituito, si è reso necessario eseguire un ammortamento straordinario di queste spese non sussidiate per un importo di CHF48'366.89.

RISULTATO DEI SERVIZI AUTOFINANZIATI

RISULTATO DEI SERVIZI AUTOFINANZIATI					
	Conti			conti	saldo
633 FUNIVIE	633.4511.000		CHF -	2910.000	CHF 342'670.84
710 APPROVVIGIONAMENTO IDRICO	710.3511.100	(+) versamento dal fondo (avanzo)	CHF 19'955.13	2910.100	CHF 5'838.84
720 ELIMINAZIONE DELLE ACQUE DI SCARICO	720.3511.200	(+) versamento dal fondo (avanzo)	CHF 15'887.41	2910.200	CHF 31'102.61
730 GESTIONE DEI RIFIUTI	730.3511.300	(+) versamento dal fondo (avanzo)	CHF 6'970.13	2910.300	CHF -19'185.31
964 OSTELLO PALAGNEDRA	964.4511.000	(-) prelievo dal fondo (disavanzo)	CHF -659.59	2910.001	CHF -875.33

CONTO DEGLI INVESTIMENTI

Uscite per investimenti	CHF	4'218'279.88
Entrate per investimenti	CHF	<u>2'550'342.03</u>
Onere netto per investimenti	CHF	1'667'937.85

CONTO DI FINANZIAMENTO

Onere netto per investimenti	CHF	1'667'937.85
Autofinanziamento	CHF	<u>1'063'579.82</u>
Risultato globale	CHF	--604'358.03

CALCOLO DELL'AUTOFINANZIAMENTO

CALCOLO DELL'AUTOFINANZIAMENTO

	Risultato d'esercizio	CHF	207'812.70
+	33 Ammortamenti	CHF	613'713.99
+	35 Attribuzione a fondi e finanziamenti speciali	CHF	252'158.67
+	364 Rettifiche di valore su prestiti dei Beni Amministrativi	CHF	-
+	365 Rettifiche di valore su partecipazioni dei Beni Amministrativi	CHF	-
+	366 Ammortamenti su contributi per investimenti	CHF	51'670.00
+	389 Versamenti al capitale proprio	CHF	-
-	45 Prelievo da fondi e finanziamenti speciali	CHF	-61'775.54
-	4892 Prelievo da budget globali	CHF	-
	Autofinanziamento	CHF	<u>1'063'579.82</u>

CALCOLO DELL'AUTOFINANZIAMENTO

	Risultato d'esercizio	CHF	207'812.70
+	33 Ammortamenti	CHF	613'713.99
+	35 Attribuzione a fondi e finanziamenti speciali	CHF	252'158.67
+	364 Rettifiche di valore su prestiti dei Beni Amministrativi	CHF	-
+	365 Rettifiche di valore su partecipazioni dei Beni Amministrativi	CHF	-
+	366 Ammortamenti su contributi per investimenti	CHF	51'670.00
+	389 Versamenti al capitale proprio	CHF	-
-	45 Prelievo da fondi e finanziamenti speciali	CHF	-61'775.54
-	4892 Prelievo da budget globali	CHF	-
	Autofinanziamento	CHF	<u>1'063'579.82</u>

Qui di seguito commentiamo gli investimenti che hanno riscontrato i maggiori movimenti contabili e lo stato dei lavori degli stessi.

Per gli investimenti conclusi durante l'anno è indicata nella Tabella crediti la differenza del credito utilizzato rispetto a quanto approvato.

0 AMMINISTRAZIONE GENERALE

029 COMPITI NON RIPARTIBILI

029.5040.000 Ristrutturazione Casa Comunale Intragna

029.5290.000 Studio Casa Comunale

029.6310.000 LPI Casa comunale Intragna

029.6360.000 Fondazioni private contributo Casa Comunale

Ad ottobre 2025 è stata inaugurata la nuova Casa Comunale, i lavori sono stati conclusi nei tempi stimati. Il costo complessivo è in linea con la richiesta di credito del messaggio municipale n. 255. Il credito non è ancora chiuso in quanto le ultime liquidazioni sono previste nel corso dell'inizio del 2026 così come l'incasso finale di sussidi e contributi.

1 ORDINE PUBBLICO, SICUREZZA E DIFESA

140 DRITTO GENERALE

140.5290.000 Misurazione ufficiale Intragna

Prosegue la misurazione ufficiale per la sezione di Intragna, nel 2025 è giunta la fattura per l'avanzamento dei lavori da parte del geometra revisore Studio Andreotti e Partners SA di CHF 80'000.-. La pubblicazione della nuova mappa è slittata a seguito di divergenze tra alcuni uffici cantonali. Ci auguriamo che le stesse possano essere superate e si possa procedere celermente con l'implementazione della nuova mappa ufficiale.

3 CULTURA, SPORT, TEMPO LIBERO E CHIESA

350.5620.001 Contributo restauro Chiesa di Palagnedra

Con l'invio del rendiconto dei lavori di restauro della Chiesa di Palagnedra è stato versato il saldo del contributo promesso dal Comune. L'investimento è chiuso.

6 TRASPORTI E COMUNICAZIONE

615 STRADE COMUNALI

615.5010.004 Ripristino Sentieri Centovalli

Il credito quadro di CHF 150'000.- votato con il messaggio municipale n. 227 del 2021 per la manutenzione straordinaria della rete sentieristica delle Centovalli è terminato. La spesa complessiva è stata di CHF 146'629.75.

615.5010.006 Sentiero Palagnedra-Moneto risanamento ponte in ferro

615.6360.000 Fondazioni priv. contributo Ponte in Ferro Moneto

Sono proseguiti i lavori per il risanamento del sentiero Palagnedra-Moneto e del risanamento del ponte in ferro. Nel corso dell'estate, saranno avviati i lavori di ripristino del tratto tra il ponte e la frazione di Moneto.

615.5010.007 Strade e sentieri danni alluvionali 2023

La sistemazione dei danni provocati dall'alluvione del 2023 è proseguita anche nel 2025. In particolare il ripristino del franamento del sentiero Bagnadù a Costa di Borgnone ha implicato un allungamento dei tempi per l'elevato costo dell'opera. I lavori sono terminati lo scorso anno, mentre le ultime liquidazioni sono attese nel corso del 2026.

615.5030.001 Progetto posteggio Golino rifiuti

615.5030.002 Posteggio Golino rifiuti

Il nuovo posteggio a Golino presso il punto di raccolta dei rifiuti è attivo, i lavori sono terminati. Le ultime liquidazioni sono previste nel corso del 2026.

633 FUNIVIE

633.5010.000 Rinnovo funivie

633.6310.000 Sussidio cantonale rinnovo funivie

Le opere di progettazione della nuova funivia Verdasio-Rasa hanno lasciato lo spazio al cantiere che è stato inaugurato a febbraio 2026; il nuovo impianto sarà pronto nel corso dell'anno.

Per la funivia Intragna-Pila-Costa, nel momento in cui scriviamo il messaggio, è appena giunto l'articolato rapporto tecnico dell'organo di controllo IKSS. Si attendono le indicazioni sui prossimi sviluppi da parte del Cantone.

7 PROTEZIONE DELL'AMBIENTE E PIANIFICAZI

710 APPROVVIGIONAMENTO IDRICO

710.5030.000 Sostituzione idranti Centovalli

La sostituzione e la posa di nuovi idranti è proseguita anche nel 2025. La conclusione dell'investimento è prevista nel 2026 con gli ultimi quattro idranti.

710.5031.001 Risanamento Intragna Tappa 2

Con l'approvazione del relativo credito per la condotta Intragna-Cavigliano, la fattura della progettazione di questo collegamento, inizialmente inserita in questa voce di investimento, è stata spostata nel relativo conto.

710.5031.010 SO Salviroi+SE Lionza

710.6310.004 LPI Sorgente Salviroi e serbatoio Lionza

710.6310.005 Sussidio cantonale Sorgente Salviroi e Serbatoio Lionza

Le spese si riferiscono alla progettazione definitiva, i lavori di messa in opera sono stati avviati quest'anno.

710.5031.020 Collegamento acquedotto Intragna-Cavigliano

710.6310.006 LPI Collegamento acquedotto Intragna-Cavigliano

710.6310.007 Sussidio cantonale SPASS Collegamento Condotta Intragna-Cavigliano

I lavori per la condotta di collegamento Intragna-Cavigliano sono quasi del tutto terminati. Si attendono il collaudo definitivo dell'opera e le opere di pavimentazione e tutte le relative liquidazioni.

710.5041.000 Serbatoio Al Mött

710.6310.002 LPI Serbatoio al Mött

710.6310.003 Sussidio Cantonale Serbatoio al Mött

Il serbatoio al Mött è entrato in funzione il 7 aprile 2025. Nel 2026 saranno terminati i lavori di sistemazione della facciata esterna del serbatoio, poi si potrà chiudere l'investimento.

720 ELIMINAZIONE DELLE ACQUE DI SCARICO

720.5032.002 Acque meteoriche Dairoi-Volpera

720.6310.000 Sussidio cantonale acque meteoriche Dairoi-Volpe

720.6360.000 Contributo Alpinfra Acque meteoriche Dairoi-Volpera

L'opera è stata consegnata, le liquidazioni finali sono giunte a dicembre 2025 e sono in linea con il credito votato. Ciò permetterà di richiedere i contributi ed i sussidi nel corso del 2026.

790 PIANIFICAZIONE DEL TERRITORIO

790.5290.001 Variante di PR Valaa

La variante di PR Valaa ha un sorpasso del credito superiore al 10%, ciò è dovuto alla cauzione dissodamento di CHF 23'700 versato al Cantone, questo importo sarà poi in parte restituito facendo rientrare il costo dell'investimento nel credito stanziato.

INDICATORI FINANZIARI

FLUSSO DEI MEZZI LIQUIDI

Il 2025 ha comportato un importante deflusso di mezzi liquidi, pari a CHF -464'244.56. La riduzione è da ascrivere all'attività di investimento netta pari a CHF -1'814'283.85. Per poter far fronte al calo di liquidità il Municipio si è attivato nella ricerca di soluzioni a breve termine, come linee di credito presso istituti bancari, al fine di poter garantire la gestione corrente.

INDICATORI DI PRIORITÀ 1

TASSO DI INDEBITAMENTO NETTO 439.5%

Il tasso di indebitamento netto mette in relazione il debito pubblico con i ricavi fiscali. Il tasso per l'anno 2025 è del 439.5% ed è da considerarsi eccessivo (praticamente come il 2023 e 2024). Se dovessimo destinare tutti i ricavi fiscali quale ammortamento del debito pubblico, sarebbero necessari oltre quattro anni per azzerare lo stesso.

GRADO DI AUTOFINANZIAMENTO 63.8%

Il grado di autofinanziamento per il 2025 è debole. Ricordiamo che gran parte degli investimenti iniziati sono al beneficio di sussidi cantonali. Attualmente non abbiamo ancora ricevuto tutti i sussidi

cantonali in rapporto all'avanzamento dei lavori, rammentiamo che il versamento dei sussidi avviene parecchi mesi dopo i nostri pagamenti.

QUOTA DELLE SPESE PER INTERESSI 1.9%

Grazie ai tassi di interesse bassi del capitale preso a prestito nel corso del 2025, la spesa per interessi netti è buona.

DEBITO PUBBLICO NETTO I PRO-CAPITE 11'882 CHF/1000

DEBITO PUBBLICO NETTO II PRO-CAPITE 10'821 CHF/PERSONA

Il debito pubblico netto I e II pro-capite rimangono eccessivi. Il primo mette in relazione il capitale dei terzi dedotti i beni patrimoniali in millesimi, il secondo il debito netto I con la popolazione residente. Il calo demografico e l'aumento del valore dei beni amministrativi (investimenti netti) hanno portato all'aumento rispetto al 2024, come previsto anche nel Piano finanziario.

QUOTA DEGLI INVESTIMENTI 43.9%

Gli investimenti lordi rispetto alla totalità delle uscite ammontano al 43.9% e risultano essere molto elevati. La concomitanza di diversi cantieri, seppur sussidiati, ha portato l'indicatore ad oltre il 40%,

QUOTA DI CAPITALE PROPRIO 11.9%

La quota di capitale proprio si sta rafforzando grazie ai risultati positivi degli ultimi quattro esercizi.

INDICATORI DI PRIORITÀ 2

QUOTA DI INDEBITAMENTO LORDO 241.6%

Il livello del debito per rapporto al flusso dei ricavi è critico, destinando tutto il flusso dei ricavi al debito sono necessari oltre due anni di tutti i ricavi per saldare il debito.

QUOTA DEGLI ONERI FINANZIARI 12.1%

La quota degli oneri finanziari risulta sopportabile in rapporto ai ricavi della gestione.

CAPACITÀ DI AUTOFINANZIAMENTO 16.3%

La capacità di autofinanziamento risulta media, in quanto il 16.3% dei ricavi correnti può essere dedicato al finanziamento degli investimenti.

COPERTURA DELLE SPESE CORRENTI 3.3%

La copertura delle spese correnti è sufficiente. L'indicatore è positivo, ciò significa un avanzo d'esercizio. L'indicatore mette in relazione l'utile d'esercizio con la totalità delle spese correnti.

GRADO DI COPERTURA DEL CAPITALE PROPRIO 29.6%

Il grado di copertura del capitale proprio mette in relazione il capitale proprio con le spese correnti. Circa 1/3 della spesa annua è coperta dal capitale proprio

BILANCIO

29 CAPITALE PROPRIO

Il capitale proprio (compreso i fondi dei servizi autofinanziati) è di **CHF 2'215'948.36**.

INFORMAZIONI AGGIUNTIVE

Secondo i disposti dell'articolo 21 cpv. 2 cifra 14 RGFLoc, segnaliamo che il comune ha concesso una fideiussione solidale di CHF 1'700'000.- a favore di Banca Stato per la Centovalli E Più SA (approvazione del Consiglio comunale con MM77-2013).

Sulla scorta delle indicazioni e osservazioni formulate, il Municipio invita il Consiglio comunale a voler

r i s o l v e r e

1. È approvato il conto economico 2025 del Comune delle Centovalli che chiude con il seguente risultato:

Spese operative	CHF	6'139'146.02
Ricavi operativi	CHF	<u>6'291'605.15</u>
Risultato operativo	CHF	152'459.13
Spese finanziarie	CHF	173'914.90
Ricavi finanziari	CHF	<u>229'268.47</u>
Risultato finanziario	CHF	55'353.57
Risultato ordinario	CHF	207'812.70
Spese straordinarie	CHF	0.00
Ricavi straordinari	CHF	<u>0.00</u>
Risultato straordinario	CHF	0.00
Risultato totale d'esercizio	CHF	207'812.70

2. È approvata la gestione degli investimenti 2025 che chiude con il seguente risultato:

Uscite per investimenti	CHF	4'218'279.88
Entrate per investimenti	CHF	<u>2'550'342.03</u>
Onere netto per investimenti	CHF	1'667'937.85

3. È approvata la conclusione dei seguenti investimenti:

- 350.5620.001 Contributo restauro Chiesa di Palagnedra.
- 615.5010.004 Ripristino sentieri Centovalli.

4. È approvato il bilancio 2024 del Comune delle Centovalli che chiude con un totale di attivi e di passivi di **CHF 18'685'823.60**.

Con ossequio.

PER IL MUNICIPIO

Il Sindaco

Il segretario

Michele Turri

Axel Benzonelli





CONSUNTIVO 2025

RIASSUNTO DEL CONSUNTIVO 2025

	consuntivo 2025	preventivo 2025 (comprese imposte comunali)	consuntivo 2024
<u>CONTO ECONOMICO (senza imputazioni interne)</u>	(Moltiplicatore PF 95% / PG 95%)	(Moltiplicatore PF 95% / PG 95%)	(Moltiplicatore PF 95% / PG 95%)
Spese operative	6'139'146.02	6'035'520.00	5'977'102.43
Ricavi operativi	6'291'605.15	5'880'600.00	6'101'798.13
Risultato operativo	152'459.13	-154'920.00	124'695.70
Spese finanziarie	173'914.90	173'700.00	173'210.64
Ricavi finanziari	229'268.47	205'750.00	227'315.29
Risultato finanziario	55'353.57	32'050.00	54'104.65
Risultato ordinario	207'812.70	-122'870.00	178'800.35
Spese straordinarie	0.00	0.00	0.00
Ricavi straordinari	0.00	0.00	0.00
Risultato straordinario	0.00	0.00	0.00
Risultato totale d'esercizio	207'812.70	-122'870.00	178'800.35
<u>CONTO DEGLI INVESTIMENTI</u>			
Uscite per investimenti	4'218'279.88	5'395'000.00	2'564'868.93
Entrate per investimenti	2'550'342.03	4'891'000.00	1'091'267.45
Onere netto per investimenti	1'667'937.85	504'000.00	1'473'601.48
<u>CONTO DI FINANZIAMENTO</u>			
Onere netto per investimenti	1'667'937.85	504'000.00	1'473'601.48
Autofinanziamento	1'063'579.82	584'810.00	901'065.30
Risultato globale	-604'358.03	80'810.00	-572'536.18
<u>BILANCIO</u>			
Beni patrimoniali	4'588'314.77		5'240'475.21
Beni amministrativi	14'097'508.83		13'094'954.97
Totali attivi	18'685'823.60		18'335'430.18
Capitale di terzi	16'469'875.24		16'369'447.60
Capitale proprio	2'215'948.36		1'965'982.58
<i>di cui eccedenza di bilancio (gruppo 299)</i>	<i>1'856'396.71</i>		<i>1'648'584.01</i>
Totale passivi	18'685'823.60		18'335'430.18

Comune delle Centovalli MCA2

CONSUNTIVO 2025

CONTO ECONOMICO	Consuntivo 2025		Preventivo 2025		Consuntivo 2024	
	Spese	Ricavi	Spese	Ricavi	Spese	Ricavi
0 AMMINISTRAZIONE GENERALE netto costi	826'984.32	209'474.36 617'509.96	861'600.00	178'450.00 683'150.00	809'302.71	192'269.25 617'033.46
1 ORDINE PUBBLICO, SICUREZZA E DIFESA netto costi	383'711.83	85'158.40 298'553.43	404'800.00	85'450.00 319'350.00	357'427.50	83'817.15 273'610.35
2 FORMAZIONE netto costi	976'999.37	273'578.25 703'421.12	988'150.00	270'600.00 717'550.00	949'796.10	283'771.80 666'024.30
3 CULTURA,SPORT,TEMPO LIBERO E CHIESA netto costi	235'118.11	235'118.11	253'750.00	2'500.00 251'250.00	249'533.28	249'533.28
4 SANITÀ netto costi	525'108.22	525'108.22	678'700.00	678'700.00	642'990.08	642'990.08
5 SICUREZZA SOCIALE netto costi	321'181.05	2'223.00 318'958.05	343'500.00	3'000.00 340'500.00	351'064.90	2'272.00 348'792.90
6 TRASPORTI E COMUNICAZIONE netto costi	1'507'531.94	1'002'573.81 504'958.13	1'232'900.00	881'730.00 351'170.00	1'314'947.94	918'549.82 396'398.12
7 PROTEZIONE DELL'AMBIENTE E DEL TERRITORI netto costi	1'387'073.55	1'319'765.05 67'308.50	1'421'750.00	1'357'400.00 64'350.00	1'410'337.79	1'336'090.39 74'247.40
8 ECONOMIA PUBBLICA netto ricavi	67'356.54 19'782.16	87'138.70	117'500.00 18'000.00	135'500.00	73'174.93 10'736.54	83'911.47
9 FINANZE E IMPOSTE netto ricavi	1'073'152.99 3'458'966.06	4'532'119.05	924'100.00 961'900.00	1'886'000.00	941'661.84 3'436'693.70	4'378'355.54
TOTALE SPESE E RICAVI FABBISOGNO RISULTATO D'ESERCIZIO TOTALI	7'304'217.92 207'812.70 7'512'030.62	7'512'030.62	7'226'750.00 7'226'750.00	4'800'630.00 2'426'120.00 7'226'750.00	7'100'237.07 178'800.35 7'279'037.42	7'279'037.42

Comune delle Centovalli MCA2

CONSUNTIVO 2025

CONTO ECONOMICO		Consuntivo 2025		Preventivo 2025		Consuntivo 2024	
		Spese	Ricavi	Spese	Ricavi	Spese	Ricavi
0	AMMINISTRAZIONE GENERALE						
011	LEGISLATIVO						
	SPESE CORRENTI						
011.3000.000	Indennità ai membri degli uffici elettorali	1'200.00		3'000.00		2'910.00	
011.3000.001	Indennità alle commissioni e delegazioni	2'760.00		5'000.00		2'390.00	
011.3053.000	Assicurazione infortunio	22.50		100.00		19.10	
011.3100.000	Materiale per votazioni			1'000.00		1'826.90	
011.3636.000	Indennità gruppi partitici	2'450.00		2'800.00		2'450.00	
	<i>Totale ricavi correnti</i>			11'900.00		9'596.00	
	<i>Totale spese correnti</i>	6'432.50			11'900.00		9'596.00
	Saldo		6'432.50				9'596.00
012	ESECUTIVO						
	SPESE CORRENTI						
012.3000.000	Onorari ed indennità ai membri del Municipio	72'816.00		94'000.00		73'490.00	
012.3000.001	Indennità per missioni			1'000.00			
012.3050.000	Contributi AVS, AI, IPG, AD	3'019.50		4'900.00		3'223.30	
012.3053.000	Assicurazione infortunio	466.90		1'000.00		558.45	
012.3054.000	CAF	918.40		900.00		1'029.70	
012.3103.000	Acquisto libri, giornali e riviste			1'000.00		250.00	
012.3130.000	Spese per ricevimenti	7'654.05		7'000.00		4'941.65	
012.3170.002	Rimborsi spese diverse			3'500.00		1'100.00	
	<i>Totale ricavi correnti</i>			113'300.00		84'593.10	
	<i>Totale spese correnti</i>	84'874.85			113'300.00		84'593.10
	Saldo		84'874.85				84'593.10
021	AMMINISTRAZIONE DELLE FINANZE E DELLE C						

Comune delle Centovalli MCA2

CONSUNTIVO 2025

CONTI ECONOMICI	Consuntivo 2025		Preventivo 2025		Consuntivo 2024	
	Spese	Ricavi	Spese	Ricavi	Spese	Ricavi
SPESE CORRENTI						
021.3130.001 Tasse e spese tenuta conti postali e bancari	1'399.28		1'500.00		1'199.96	
021.3130.060 AI CCI per riscossione imposte	15'780.16		15'000.00		14'251.95	
021.3132.000 Consulenza finanziaria e revisione	7'034.60		7'500.00		6'000.00	
021.3137.000 Tasse di bollo	130.00		100.00		130.00	
021.3419.000 Perdite da cambio su tasse e imposte	32.80		150.00		35.66	
RICAVI CORRENTI						
021.4419.000 Ricavi da cambio su tasse e imposte		17.76		150.00		7.20
<i>Totale ricavi correnti</i>		17.76		150.00		7.20
<i>Totale spese correnti</i>	24'376.84		24'250.00		21'617.57	
Saldo		24'359.08		24'100.00		21'610.37
022 SERVIZI GENERALI						
SPESE CORRENTI						
022.3010.000 Stipendio funzionari nominati	401'033.75		410'300.00		403'072.70	
022.3010.010 Stipendio stagisti	3'594.50		5'000.00		5'135.00	
022.3050.000 Contributi AVS, AI, IPG, AD	26'538.40		28'000.00		26'499.70	
022.3052.000 Contributi alla Cassa pensioni	57'224.60		59'600.00		50'518.10	
022.3053.000 Assicurazione infortunistico	4'038.70		4'300.00		4'623.95	
022.3053.001 Assicurazione collettiva complementare LAINF	4'015.00		3'800.00		4'007.80	
022.3053.050 Assicurazione RC	7'590.25		7'800.00		5'584.65	
022.3054.000 CAF	8'072.35		8'000.00		8'464.15	
022.3055.000 Assicurazione malattia perdita di guadagno	8'534.15		8'800.00		8'301.05	
022.3090.000 Perfezionamento del personale	5'100.00		2'500.00		1'000.00	
022.3091.000 Spese per assunzioni	1'296.80				976.85	
022.3099.000 Altre spese per il personale			500.00			
022.3100.000 Materiale di cancelleria	3'172.90		4'500.00		2'678.66	
022.3101.000 Materiale di consumo	3'371.25		1'100.00		3'124.50	
022.3102.000 Stampati/fotocopie	6'463.60		3'750.00		4'130.05	
022.3102.001 Pubblicazioni ed inserzioni	5'466.35		5'000.00		7'323.70	

Comune delle Centovalli MCA2

CONSUNTIVO 2025

CONTO ECONOMICO	Consuntivo 2025		Preventivo 2025		Consuntivo 2024	
	Spese	Ricavi	Spese	Ricavi	Spese	Ricavi
022.3103.000 Acquisto libri, giornali e riviste	1'035.00		1'500.00		1'435.00	
022.3110.000 Acquisto mobili e apparecchi d'ufficio cancelleria	158.35		1'000.00		110.54	
022.3113.000 Acquisto materiale informatico (Hardware)			1'500.00		1'340.00	
022.3118.000 Programmi informatici acquisto, sviluppo e licenze	15'477.31		15'000.00		21'274.35	
022.3130.001 Affissione avvisi albi comunali	500.00		500.00		500.00	
022.3130.002 Spese postali	13'388.87		15'000.00		13'328.10	
022.3130.003 Spese telefoniche	4'348.35		4'700.00		4'449.45	
022.3130.004 Spese esecutive	1'471.20		3'000.00		693.75	
022.3130.005 Tasse di giudizio	2'950.00		1'500.00		1'920.00	
022.3130.006 Tasse sociali ad associazioni e federazioni	1'419.40		1'250.00		1'290.60	
022.3130.090 Spese traffico pagamenti	3'875.25		5'500.00		3'753.01	
022.3131.000 Perizie, consulenze e progettazioni	22'378.80		20'000.00		20'324.90	
022.3132.000 Consulenza legale	885.05		2'000.00		850.96	
022.3134.003 Assicurazione protezione giuridica	2'249.70		2'000.00		1'678.70	
022.3150.000 Manutenzione mobili e macchine d'ufficio	24.00		1'000.00			
022.3153.000 Manutenzione macchine fotocopie/stampanti			1'000.00		426.40	
022.3153.001 Manutenzione elaboratore dati	8'830.50		11'000.00		10'750.07	
022.3158.000 Manutenzione Software e sito internet	588.95		2'500.00		1'890.80	
022.3170.001 Rimborso veicolo privato			500.00			
022.3180.000 Correzioni crediti			1'000.00			
022.3181.000 Abbandono tasse e perdite ACB	371.70		1'000.00		150.00	
022.3190.000 Risarcimento danni (franchige)			500.00			
022.3199.000 Altre spese d'esercizio	286.25		500.00		286.25	
022.3601.000 Quota parte Cantone tasse edilizia	15'130.50		4'000.00		10'780.10	
022.3631.000 Progetto Ticino 2020			900.00		240.00	
RICAVI CORRENTI						
022.4210.000 Tasse di cancelleria		5'367.40		6'000.00		4'392.20
022.4210.001 Tasse edilizie		35'305.30		15'000.00		24'307.20
022.4210.010 Tasse diffida e precetto				1'500.00		
022.4250.000 Ricavi da vendite		6'797.95		2'000.00		5'387.20
022.4260.000 Rimborsi assicurazione infortuni e malattia		16'591.30				13'978.60
022.4260.001 Indennità IPG						773.75
022.4260.002 Rimborso prestazioni Centovalli E Più SA		2'000.00		2'000.00		2'600.00
022.4260.100 Recupero spese esecutive		2'294.65		1'000.00		273.10

Comune delle Centovalli MCA2

CONSUNTIVO 2025

CONTO ECONOMICO	Consuntivo 2025		Preventivo 2025		Consuntivo 2024	
	Spese	Ricavi	Spese	Ricavi	Spese	Ricavi
022.4270.000 Multe amministrative				1'000.00		1'400.00
022.4910.000 Rimborso per prestazioni altri servizi		70'650.00		76'400.00		69'950.00
022.4910.050 Rimborso prestazioni amministrative Ostello		5'300.00		4'000.00		7'200.00
022.4910.100 Rimborso per prestazioni fornitura acqua		46'800.00		48'000.00		44'400.00
022.4910.200 Rimborso per prestazioni smaltimento acque lur		8'800.00		10'000.00		8'500.00
022.4910.300 Rimborso per prestazioni smaltimento rifiuti		9'500.00		10'500.00		9'100.00
<i>Totale ricavi correnti</i>		<i>209'406.60</i>		<i>177'400.00</i>		<i>192'262.05</i>
<i>Totale spese correnti</i>	<i>640'881.78</i>		<i>651'300.00</i>		<i>632'913.84</i>	
Saldo		431'475.18		473'900.00		440'651.79
029 COMPITI NON RIPARTIBILI						
SPESE CORRENTI						
029.3010.000 Stipendio personale ausiliario	1'550.30		1'800.00		1'326.65	
029.3050.000 Contributi AVS, AI, IPG, AD	102.35		150.00		86.55	
029.3053.000 Assicurazione infortunio	13.20		50.00		12.30	
029.3053.001 Assicurazione collettiva complementare LAINF	15.40		50.00		13.00	
029.3054.000 CAF	31.10		50.00		27.65	
029.3055.000 Assicurazione malattia perdita di guadagno	39.00		50.00		33.00	
029.3101.001 Materiale di pulizia stabili amministrativi	10.00		200.00		43.50	
029.3110.000 Acquisto mobili e apparecchi d'ufficio	622.65		500.00			
029.3111.000 Altri mobili e apparecchi	1'400.00		500.00			
029.3119.000 Acquisto terreni ed immobili di poco conto	5'000.00					
029.3120.000 Spese riscaldamento	6'451.10		5'000.00		3'907.70	
029.3120.001 Consumo energia elettrica	19'015.15		18'000.00		22'519.65	
029.3134.001 Assicurazione stabili amministrativi	5'029.35		5'000.00		4'897.70	
029.3144.000 Manutenzione edifici comunali	11'426.55		5'000.00		4'906.10	
029.3144.001 Abb. servizio di pulizia stabili amministrativi	1'982.20		6'000.00		5'288.40	
029.3150.000 Manutenzione mobili stabili comunali			100.00			
029.3160.000 Affitto magazzino Golino al Cantone	10'000.00		10'000.00		10'000.00	
029.3160.001 Affitto autorimesse e locali	600.00		1'000.00		600.00	
029.3930.100 Addebiti interni per fornitura acqua	2'600.00		2'650.00		2'400.00	
029.3930.200 Addebiti interni per smaltimento acque luride	3'450.00		3'750.00		3'450.00	

Comune delle Centovalli MCA2

CONSUNTIVO 2025

CONTO ECONOMICO	Consuntivo 2025		Preventivo 2025		Consuntivo 2024	
	Spese	Ricavi	Spese	Ricavi	Spese	Ricavi
029.3930.300 Addebiti interni per smaltimento rifiuti	1'080.00		1'000.00		1'070.00	
RICAVI CORRENTI						
029.4472.000 Affitto sala Consiglio comunale				200.00		
029.4472.001 Affitti stabili amministrativi		50.00		700.00		
<i>Totale ricavi correnti</i>		50.00		900.00		
<i>Totale spese correnti</i>	70'418.35		60'850.00		60'582.20	
Saldo		70'368.35		59'950.00		60'582.20

Comune delle Centovalli MCA2

CONSUNTIVO 2025 provvisorio

CONTO ECONOMICO		Consuntivo 2025		Preventivo 2025		Consuntivo 2024	
		Spese	Ricavi	Spese	Ricavi	Spese	Ricavi
1	ORDINE PUBBLICO, SICUREZZA E DIFESA						
111	POLIZIA						
	SPESE CORRENTI						
111.3612.100	Polizia intercomunale	104'082.10		105'000.00		104'082.10	
111.3910.001	Prestazioni da squadra esterna	10'700.00		10'200.00		10'350.00	
	RICAVI CORRENTI						
111.4270.000	Multe di circolazione		12'815.00		10'000.00		11'540.00
111.4270.001	Multe ordine pubblico				100.00		
	<i>Totale ricavi correnti</i>		<i>12'815.00</i>		<i>10'100.00</i>		<i>11'540.00</i>
	<i>Totale spese correnti</i>	<i>114'782.10</i>		<i>115'200.00</i>		<i>114'432.10</i>	
	Saldo		101'967.10		105'100.00		102'892.10
140	DRITTO GENERALE						
	SPESE CORRENTI						
140.3010.000	Mercede tutori/curatori	5'937.35		10'000.00		3'390.90	
140.3050.000	Contributi AVS, AI, IPG, AD	520.75		700.00		347.95	
140.3053.000	Assicurazione infortunio	67.05		200.00		49.40	
140.3054.000	CAF	158.40		200.00		111.15	
140.3130.000	Spese registro fondiario	55.00		2'000.00			
140.3130.001	Mercede curatori conto AVS individuale	17'575.35		5'000.00		6'134.80	
140.3132.000	Aggiornamento mappe (TAG)	13'130.15		25'000.00		17'004.90	
140.3170.000	Rimborsi mercedi per curatori	1'092.95		100.00		609.80	
140.3181.000	Abbandono tasse e perdite ACB	1'625.00		1'000.00		539.30	
140.3601.000	Quota parte Cantone tassa cani	4'000.00		4'000.00		3'425.00	
140.3612.100	Autorità regionale di protezione	23'370.10		22'500.00		23'315.25	
140.3612.101	Ufficio del curatore ufficiale	11'708.75		11'000.00		10'897.95	
140.3910.000	Prestazioni da cancelleria	48'250.00		50'000.00		48'300.00	

Comune delle Centovalli MCA2

CONSUNTIVO 2025

CONTO ECONOMICO	Consuntivo 2025		Preventivo 2025		Consuntivo 2024	
	Spese	Ricavi	Spese	Ricavi	Spese	Ricavi
RICAVI CORRENTI						
140.4033.000 Tassa sui cani		16'100.00		15'000.00		12'225.00
140.4120.000 Tassa per affissioni pubblicitarie				100.00		
140.4120.001 Tassa occupazione area pubblica		4'425.00		1'000.00		1'100.00
140.4210.000 Tasse di cancelleria		210.00		2'000.00		210.00
140.4210.001 Tasse di naturalizzazione				1'000.00		
140.4210.002 Tasse per aggiornamento mappe		7'099.20		10'000.00		6'086.80
140.4210.004 Tasse di cancelleria atti compravendita		500.00		100.00		250.00
140.4260.000 Rimborso da pupilli per prestazioni di curatori		192.35		50.00		430.35
140.4270.001 Multe tenuta cani		200.00		100.00		300.00
140.4611.000 Notifica atti esecutivi		5'460.00		5'000.00		5'880.00
140.4631.000 Sussidi cantonale per misurazione catastale				3'000.00		3'782.55
<i>Totale ricavi correnti</i>		34'186.55		37'350.00		30'264.70
<i>Totale spese correnti</i>	127'490.85		131'700.00		114'126.40	
Saldo		93'304.30		94'350.00		83'861.70
150 POMPIERI						
SPESE CORRENTI						
150.3010.000 Stipendio Corpo pompieri di montagna Circolo dell	33'693.85		36'000.00		41'267.25	
150.3010.001 Indennità Picchetto pericolo incendi bosco	8'200.00		20'000.00			
150.3050.000 Contributi AVS, AI, IPG, AD			1'000.00			
150.3054.000 CAF			350.00			
150.3100.000 Materiale di cancelleria	129.18		250.00		196.60	
150.3101.000 Materiale di consumo per magazzino pompieri			1'000.00		824.20	
150.3101.005 Carburante veicoli	278.70		500.00		189.60	
150.3111.000 Acquisto attrezzi, apparecchi, macchine pompieri	123.00		1'500.00		2'764.35	
150.3112.000 Uniformi			1'000.00			
150.3120.000 Spese di riscaldamento	4'198.65		4'000.00		3'757.60	
150.3120.001 Consumo energia elettrica	2'299.90		1'800.00		1'755.10	
150.3130.002 Spese postali	72.50		150.00		125.00	
150.3130.003 Spese telefoniche	1'080.00		1'100.00		1'080.00	

Comune delle Centovalli MCA2

CONSUNTIVO 2025

CONTO ECONOMICO		Consuntivo 2025		Preventivo 2025		Consuntivo 2024	
		Spese	Ricavi	Spese	Ricavi	Spese	Ricavi
150.3130.006	Tasse sociali ad associazioni e federazioni	50.00		400.00		50.00	
150.3130.050	Credito corpo pompieri Melezza	3'237.90		4'000.00		3'714.90	
150.3134.001	Assicurazione stabile Pompieri	874.40		900.00		851.55	
150.3144.000	Manutenzione stabile e strutture	12'054.45		6'750.00		5'374.30	
150.3151.000	Manutenzione attrezzi, apparecchi e macchinari	1'242.05		1'000.00			
150.3151.001	Manutenzione veicoli			1'000.00		840.90	
150.3158.000	Licenza programma WinFAP	100.00		100.00		100.00	
150.3612.101	Rimborso Civici Pompieri Locarno	33'320.00		38'000.00		34'572.00	
150.3930.100	Addebiti interni per fornitura acqua	480.00		500.00		460.00	
150.3940.000	Ripartizione interessi su quota stabile pompieri	1'470.00		1'800.00		1'075.00	
150.3950.000	Ammortamenti stabile pompieri	11'874.00		8'700.00		8'660.00	
	RICAVI CORRENTI						
150.4260.000	Rimborsi assicurazione incendi, danni, acqua e nat		1'085.00				
150.4611.000	Rimborso dal Cantone per interventi		11'005.50				17'875.10
150.4612.100	Rimborso spese gestione comuni convenzionati		26'066.35		38'000.00		24'137.35
	<i>Totale ricavi correnti</i>		38'156.85		38'000.00		42'012.45
	<i>Totale spese correnti</i>	114'778.58		131'800.00		107'658.35	
	Saldo		76'621.73		93'800.00		65'645.90
161	DIFESA MILITARE						
	SPESE CORRENTI						
161.3636.000	Tiri federali società tiratori del Ghiridone	6'575.40		2'100.00		1'982.25	
	<i>Totale ricavi correnti</i>						
	<i>Totale spese correnti</i>	6'575.40		2'100.00		1'982.25	
	Saldo		6'575.40		2'100.00		1'982.25
162	PROTEZIONE CIVILE						
	SPESE CORRENTI						

Comune delle Centovalli MCA2

CONSUNTIVO 2025

CONTO ECONOMICO	Consuntivo 2025		Preventivo 2025		Consuntivo 2024	
	Spese	Ricavi	Spese	Ricavi	Spese	Ricavi
162.3151.000 Manutenzione attrezzi, apparecchi e macchinari P			1'000.00			
162.3612.100 Partecipazione costi protezione civile	20'084.90		23'000.00		19'228.40	
<i>Totale ricavi correnti</i>						
<i>Totale spese correnti</i>	20'084.90		24'000.00		19'228.40	
Saldo		20'084.90		24'000.00		19'228.40

Comune delle Centovalli MCA2

CONSUNTIVO 2025

CONTO ECONOMICO		Consuntivo 2025		Preventivo 2025		Consuntivo 2024	
		Spese	Ricavi	Spese	Ricavi	Spese	Ricavi
2	FORMAZIONE						
211	SCUOLA DELL'INFANZIA						
	SPESE CORRENTI						
211.3020.000	Stipendio docenti	105'694.65		101'700.00		101'840.65	
211.3020.001	Stipendio supplenti	2'516.80		2'500.00		3'006.10	
211.3050.000	Contributi AVS, AI, IPG, AD	7'200.45		6'950.00		6'973.00	
211.3052.000	Contributi alla Cassa pensioni	14'896.40		15'000.00		13'044.60	
211.3053.000	Assicurazione infortunio docenti	294.50		250.00		251.95	
211.3054.000	CAF	2'190.10		2'000.00		2'227.35	
211.3055.000	Assicurazione malattia perdita di guadagno	81.20				32.00	
211.3090.000	Formazione continua docenti SI			500.00			
211.3101.004	Acquisto Giochi per SI	87.85		300.00		85.90	
211.3102.000	Stampati/fotocopie			500.00			
211.3104.000	Materiale scolastico e didattico	3'122.30		3'500.00		2'860.30	
211.3130.002	Spese postali			500.00			
211.3130.003	Spese telefoniche	766.95		700.00		767.05	
211.3612.100	Tasse per allievi fuori Comune			300.00			
211.3612.101	Riparto comunale stipendi pausa scuola infanzia	3'786.35		3'200.00			
	RICAVI CORRENTI						
211.4631.000	Sussidio cantonale stipendi docenti SI		48'814.00		50'000.00		46'128.00
	<i>Totale ricavi correnti</i>		<i>48'814.00</i>		<i>50'000.00</i>		<i>46'128.00</i>
	<i>Totale spese correnti</i>	<i>140'637.55</i>		<i>137'900.00</i>		<i>131'088.90</i>	
	Saldo		91'823.55		87'900.00		84'960.90
212	SCUOLA ELEMENTARE						
	SPESE CORRENTI						
212.3020.000	Stipendio docenti	272'877.35		253'250.00		261'889.20	
212.3020.001	Stipendio supplenti	3'453.80		3'000.00		8'922.20	

Comune delle Centovalli MCA2

CONSUNTIVO 2025

CONTO ECONOMICO	Consuntivo 2025		Preventivo 2025		Consuntivo 2024	
	Spese	Ricavi	Spese	Ricavi	Spese	Ricavi
212.3050.000 Contributi AVS, AI, IPG, AD	18'313.20		17'300.00		17'794.15	
212.3052.000 Contributi alla Cassa pensioni	36'724.80		34'500.00		32'224.20	
212.3053.000 Assicurazione infortunio docenti	627.65		550.00		553.15	
212.3054.000 CAF	5'570.25		5'000.00		5'683.55	
212.3055.000 Assicurazione malattia perdita di guadagno	72.00				12.00	
212.3090.000 Formazione continua docenti SE	1'069.00		1'000.00			
212.3102.000 Stampati/fotocopie	2'643.90		3'000.00		3'176.80	
212.3104.000 Materiale scolastico e didattico	10'924.95		13'000.00		11'961.35	
212.3130.000 Spese per attività didattiche fuori sede	8'143.75		8'000.00		8'228.20	
212.3130.002 Spese postali	24.00		500.00		6.00	
212.3130.003 Spese telefoniche	766.95		1'000.00		767.05	
212.3130.050 Credito istituto scolastico	2'611.35		3'500.00		3'095.00	
212.3171.000 Rimborsi a docenti per scuola fuori sede	500.00		500.00		292.80	
212.3612.100 Ripartizione stipendi docenti attività speciali	70'590.55		92'500.00		56'908.95	
212.3612.103 Tasse per allievi fuori Comune	600.00		600.00		1'200.00	
RICAVI CORRENTI						
212.4260.001 Rimborsi IPG						10'343.85
212.4260.010 Partecipazione delle famiglie scuola fuori sede		1'860.00		2'000.00		2'680.00
212.4612.100 Riparto stipendi docenti		7'049.05		15'100.00		5'933.90
212.4631.000 Sussidio cantonale stipendi docenti SE		147'691.20		130'000.00		149'088.05
<i>Totale ricavi correnti</i>		<i>156'600.25</i>		<i>147'100.00</i>		<i>168'045.80</i>
<i>Totale spese correnti</i>	<i>435'513.50</i>		<i>437'200.00</i>		<i>412'714.60</i>	
Saldo		278'913.25		290'100.00		244'668.80
213 SCUOLE MEDIE						
SPESE CORRENTI						
213.3631.000 Fondo attività speciali SME Losone 1	3'400.00		4'000.00		3'400.00	

Comune delle Centovalli MCA2

CONSUNTIVO 2025

CONTO ECONOMICO		Consuntivo 2025		Preventivo 2025		Consuntivo 2024	
		Spese	Ricavi	Spese	Ricavi	Spese	Ricavi
	<i>Totale ricavi correnti</i>						
	<i>Totale spese correnti</i>	3'400.00		4'000.00		3'400.00	
	Saldo		3'400.00		4'000.00		3'400.00
217	EDIFICI SCOLASTICI						
	SPESE CORRENTI						
217.3101.001	Materiale di pulizia			500.00			
217.3111.000	Acquisto mobili, macchine, attrezzature e giochi	1'780.60		3'000.00		620.15	
217.3111.001	Acquisto materiale ed attrezzature palestra	108.15		2'000.00			
217.3120.000	Spese di riscaldamento	17'028.40		15'000.00		18'031.55	
217.3120.001	Consumo energia elettrica	4'293.30		3'100.00		4'914.90	
217.3134.001	Assicurazione stabili scolastici	4'978.55		5'000.00		4'848.20	
217.3144.000	Manutenzione stabili scolastici	10'582.87		3'000.00		27'495.10	
217.3144.001	Abbonamento servizio di pulizia scuole	37'216.80		37'250.00		23'925.75	
217.3151.000	Manutenzione attrezzi, apparecchi e macchinari	258.35		3'500.00		1'294.50	
217.3160.000	Affitto terreno San Donato per parco giochi	500.00		500.00		500.00	
217.3910.001	Prestazioni da squadra esterna	21'650.00		22'200.00		21'550.00	
217.3930.100	Addebiti interni per fornitura acqua	710.00		650.00		640.00	
217.3930.200	Addebiti per smaltimento acque luride SI/SE	1'210.00		1'350.00		1'210.00	
217.3930.300	Addebiti interni per smaltimento rifiuti	930.00		800.00		700.00	
217.3940.000	Ripartizione interessi su quota valore scuola	8'978.00		13'600.00		8'448.00	
217.3950.000	Ammortamenti scuola SI/SE	53'109.00		53'200.00		53'109.00	
	RICAVI CORRENTI						
217.4472.000	Tassa uso palestra scuole		550.00		500.00		100.00
	<i>Totale ricavi correnti</i>		550.00		500.00		100.00
	<i>Totale spese correnti</i>	163'334.02		164'650.00		167'287.15	
	Saldo		162'784.02		164'150.00		167'187.15
219	GESTIONE SCUOLA DELL'OBBLIGO						

Comune delle Centovalli MCA2

CONSUNTIVO 2025

CONTO ECONOMICO		Consuntivo 2025		Preventivo 2025		Consuntivo 2024	
		Spese	Ricavi	Spese	Ricavi	Spese	Ricavi
3	CULTURA,SPORT,TEMPO LIBERO E CHIESA						
311	MUSEI						
	SPESE CORRENTI						
311.3636.000	Contributi a musei	13'550.00		15'000.00		13'050.00	
	<i>Totale ricavi correnti</i>						
	<i>Totale spese correnti</i>	13'550.00		15'000.00		13'050.00	
	Saldo		13'550.00		15'000.00		13'050.00
322	CONCERTI E TEATRI						
	SPESE CORRENTI						
322.3636.000	Contributi associazioni musicali e teatrali	1'100.00		3'000.00		1'900.00	
322.3637.000	Contributi ad allievi corsi di musica			500.00			
	RICAVI CORRENTI						
322.4631.000	Rimborsi per scuole di musica				100.00		
	<i>Totale ricavi correnti</i>				100.00		
	<i>Totale spese correnti</i>	1'100.00		3'500.00		1'900.00	
	Saldo		1'100.00		3'400.00		1'900.00
329	ALTRI EVENTI CULTURALI						
	SPESE CORRENTI						
329.3105.000	Derrate alimentari per ricorrenze e manifestazioni			500.00			
329.3109.000	Presenti per manifestazioni			500.00			
329.3636.000	Contributi ad associazioni culturali locali	700.00		5'000.00		24'500.00	

Comune delle Centovalli MCA2

CONSUNTIVO 2025

CONTO ECONOMICO		Consuntivo 2025		Preventivo 2025		Consuntivo 2024	
		Spese	Ricavi	Spese	Ricavi	Spese	Ricavi
	<i>Totale ricavi correnti</i>						
	<i>Totale spese correnti</i>	700.00		6'000.00		24'500.00	
	Saldo		700.00		6'000.00		24'500.00
331	FILM E CINEMA						
	SPESE CORRENTI						
331.3636.000	Contributi associazioni cinematografiche	200.00		1'000.00		100.00	
	<i>Totale ricavi correnti</i>						
	<i>Totale spese correnti</i>	200.00		1'000.00		100.00	
	Saldo		200.00		1'000.00		100.00
332	MASS MEDIA						
	SPESE CORRENTI						
332.3151.000	Abbonamento RSI Totem			300.00			
	<i>Totale ricavi correnti</i>						
	<i>Totale spese correnti</i>			300.00			
	Saldo				300.00		
341	SPORT						
	SPESE CORRENTI						
341.3111.000	Acquisto attrezzatura sportiva per aree sportive			1'000.00			
341.3636.000	Contributi associazioni sportive	19'086.25		21'500.00		23'354.95	
341.3637.000	Sussidio corso di nuoto	540.00		1'000.00		300.00	
341.3637.001	Sussidio abb. annuali Lido Locarno (40%)	1'574.20		1'500.00		299.20	
341.3637.002	Sussidio corso lingue e sport	100.00		1'000.00		150.00	
341.3930.100	Addebiti interni per fornitura acqua centro sport	820.00		1'900.00		740.00	

Comune delle Centovalli MCA2

CONSUNTIVO 2025

CONTO ECONOMICO		Consuntivo 2025		Preventivo 2025		Consuntivo 2024	
		Spese	Ricavi	Spese	Ricavi	Spese	Ricavi
341.3930.200	Ad. int. per smaltimento acque luride centro sport	75.00		50.00		75.00	
341.3930.300	Ad. interni per smaltimento rifiuti centro sport	250.00		350.00		250.00	
	RICAVI CORRENTI						
341.4472.000	Affitti strutture sportive				2'400.00		
	<i>Totale ricavi correnti</i>				2'400.00		
	<i>Totale spese correnti</i>	22'445.45		28'300.00		25'169.15	
	Saldo		22'445.45		25'900.00		25'169.15
342	TEMPO LIBERO						
	SPESE CORRENTI						
342.3101.000	Sementi e piante aree verdi	305.90		1'500.00		568.10	
342.3111.000	Acquisto mobili, macchine, attrezzature e giochi Pa	1'429.95		1'000.00		1'300.00	
342.3130.000	Abbonamento altalene Swing the World	500.00				900.00	
342.3141.000	Manutenzione sentieri non ufficiali	12'674.70		25'000.00		12'550.00	
342.3143.000	Manutenzione parchi e giardini	12'877.11		9'000.00		7'991.03	
342.3636.000	Contributi ad associazioni ricreative locali	3'200.00		7'000.00		500.00	
342.3910.001	Prestazioni da squadra esterna	114'500.00		105'000.00		109'450.00	
342.3930.100	Ad. interni per fornitura acqua centro ricreativo	820.00		750.00		740.00	
342.3930.200	Ad. int. per smaltimento acque luride centro ric.	105.00		50.00		105.00	
342.3930.300	Ad. interni per smaltimento rifiuti centro ric.	710.00		350.00		710.00	
	<i>Totale ricavi correnti</i>						
	<i>Totale spese correnti</i>	147'122.66		149'650.00		134'814.13	
	Saldo		147'122.66		149'650.00		134'814.13
350	CULTO						
	SPESE CORRENTI						
350.3632.100	Contributo alle Parrocchie delle Centovalli	50'000.00		50'000.00		50'000.00	

Comune delle Centovalli MCA2

CONSUNTIVO 2025

CONTO ECONOMICO	Consuntivo 2025		Preventivo 2025		Consuntivo 2024	
	Spese	Ricavi	Spese	Ricavi	Spese	Ricavi
<i>Totale ricavi correnti</i>						
<i>Totale spese correnti</i>	50'000.00		50'000.00		50'000.00	
Saldo		50'000.00		50'000.00		50'000.00

Comune delle Centovalli MCA2

CONSUNTIVO 2025

CONTO ECONOMICO		Consuntivo 2025		Preventivo 2025		Consuntivo 2024	
		Spese	Ricavi	Spese	Ricavi	Spese	Ricavi
4	SANITÀ						
412	CASE MEDICALIZZATE DI RIPOSO E DI CURA						
	SPESE CORRENTI						
412.3632.100	Contributi per anziani ospiti di istituti	333'065.64		423'500.00		414'229.27	
	<i>Totale ricavi correnti</i>						
	<i>Totale spese correnti</i>	333'065.64		423'500.00	423'500.00	414'229.27	
	Saldo		333'065.64				414'229.27
421	CURE AMBULATORIALI						
	SPESE CORRENTI						
421.3632.100	Contributi per servizio di assistenza e cura a dom	74'935.07		107'100.00		88'749.40	
421.3632.101	Contributo servizio d'appoggio	44'735.38		68'400.00		61'116.51	
421.3632.102	Contributi per mantenimento a domicilio	34'166.68		33'200.00		41'310.50	
	<i>Totale ricavi correnti</i>						
	<i>Totale spese correnti</i>	153'837.13		208'700.00	208'700.00	191'176.41	
	Saldo		153'837.13				191'176.41
422	SERVIZIO DI SALVATAGGIO						
	SPESE CORRENTI						
422.3161.000	Noleggio apparecchi defibrillatori	4'605.05		5'000.00		4'605.05	
422.3614.000	Rimborso SALVA Servizio Ambulanza Loc. e Valli	30'847.10		35'000.00		29'066.60	
	<i>Totale ricavi correnti</i>						
	<i>Totale spese correnti</i>	35'452.15		40'000.00	40'000.00	33'671.65	
	Saldo		35'452.15				33'671.65

Comune delle Centovalli MCA2

CONSUNTIVO 2025

CONTO ECONOMICO		Consuntivo 2025		Preventivo 2025		Consuntivo 2024	
		Spese	Ricavi	Spese	Ricavi	Spese	Ricavi
432	ALTRA LOTTA CONTRO LE MALATTIE						
	SPESE CORRENTI						
432.3636.000	Contributi ad associazioni per volontariato	150.00		500.00		300.00	
	<i>Totale ricavi correnti</i>						
	<i>Totale spese correnti</i>	150.00		500.00		300.00	
	Saldo		150.00		500.00		300.00
433	SERVIZIO MEDICO SCOLASTICO						
	SPESE CORRENTI						
433.3611.000	Visite mediche scolastiche	225.00		500.00		214.00	
433.3611.001	Servizio dentario scolastico	2'378.30		5'500.00		3'398.75	
	<i>Totale ricavi correnti</i>						
	<i>Totale spese correnti</i>	2'603.30		6'000.00		3'612.75	
	Saldo		2'603.30		6'000.00		3'612.75

Comune delle Centovalli MCA2

CONSUNTIVO 2025

CONTO ECONOMICO		Consuntivo 2025		Preventivo 2025		Consuntivo 2024	
		Spese	Ricavi	Spese	Ricavi	Spese	Ricavi
5	SICUREZZA SOCIALE						
512	RIDUZIONE DEI PREMI						
	RICAVI CORRENTI						
512.4611.000	Rimborsi per valutazione assicurati morosi				500.00		
	<i>Totale ricavi correnti</i>				500.00		
	<i>Totale spese correnti</i>						
	Saldo			500.00			
531	AVS						
	RICAVI CORRENTI						
531.4611.000	Rimborso per Agenzia AVS		2'223.00		2'500.00		2'272.00
	<i>Totale ricavi correnti</i>		2'223.00		2'500.00		2'272.00
	<i>Totale spese correnti</i>						
	Saldo	2'223.00		2'500.00		2'272.00	
532	PRESTAZIONI COMPLEMENTARI AVS						
	SPESE CORRENTI						
532.3631.000	Contributi a fondo centrale AVS/AI/PC/AM	237'947.45		280'000.00		296'695.95	
	<i>Totale ricavi correnti</i>						
	<i>Totale spese correnti</i>	237'947.45		280'000.00		296'695.95	
	Saldo		237'947.45		280'000.00		296'695.95
535	ALTRE PRESTAZIONI PER GLI ANZIANI						

Comune delle Centovalli MCA2

CONSUNTIVO 2025

CONTI ECONOMICI	Consuntivo 2025		Preventivo 2025		Consuntivo 2024	
	Spese	Ricavi	Spese	Ricavi	Spese	Ricavi
SPESE CORRENTI						
535.3636.000 Contributo ad associazioni per aiuti agli anziani	100.00		2'000.00		200.00	
<i>Totale ricavi correnti</i>						
<i>Totale spese correnti</i>	100.00		2'000.00		200.00	
Saldo		100.00		2'000.00		200.00
545 PRESTAZIONI A FAMIGLIE						
SPESE CORRENTI						
545.3130.000 Progetto di prossimità Fondazione Gabbiano			3'000.00			
545.3631.000 Contributo al Cantone Lfam	11'863.00		12'500.00		11'168.00	
545.3636.000 Associazioni per provvedimenti di protezione Lfam	11'863.00		12'500.00		11'168.50	
545.3637.000 Assegni di natalità	1'200.00		500.00			
<i>Totale ricavi correnti</i>						
<i>Totale spese correnti</i>	24'926.00		28'500.00		22'336.50	
Saldo		24'926.00		28'500.00		22'336.50
572 AIUTO ECONOMICO						
SPESE CORRENTI						
572.3631.000 Contributo al Cantone per l'assistenza sociale	56'369.60		30'000.00		28'332.45	
572.3637.000 Contributi speciali per casi sociali			500.00		500.00	
572.3637.300 Consegne sacchi rifiuti gratuiti	238.00		500.00			
<i>Totale ricavi correnti</i>						
<i>Totale spese correnti</i>	56'607.60		31'000.00		28'832.45	
Saldo		56'607.60		31'000.00		28'832.45
579 ASSISTENZA SOCIALE						

Comune delle Centovalli MCA2

CONSUNTIVO 2025

CONTO ECONOMICO	Consuntivo 2025		Preventivo 2025		Consuntivo 2024	
	Spese	Ricavi	Spese	Ricavi	Spese	Ricavi
SPESE CORRENTI 579.3612.100 Rimborso per operatore sociale Comune Muralto	500.00					
<i>Totale ricavi correnti</i> <i>Totale spese correnti</i> Saldo	500.00	500.00				
592 AZIONI AIUTO IN SVIZZERA SPESE CORRENTI 592.3636.000 Contributi di solidarietà nazionale	1'100.00		1'000.00		3'000.00	
<i>Totale ricavi correnti</i> <i>Totale spese correnti</i> Saldo	1'100.00	1'100.00	1'000.00	1'000.00	3'000.00	3'000.00
593 AZIONI AIUTO ALL'ESTERO SPESE CORRENTI 593.3638.000 Contributi di solidarietà internazionale			1'000.00			
<i>Totale ricavi correnti</i> <i>Totale spese correnti</i> Saldo			1'000.00	1'000.00		

Comune delle Centovalli MCA2

CONSUNTIVO 2025

CONTO ECONOMICO		Consuntivo 2025		Preventivo 2025		Consuntivo 2024	
		Spese	Ricavi	Spese	Ricavi	Spese	Ricavi
6	TRASPORTI E COMUNICAZIONE						
615	STRADE COMUNALI						
	SPESE CORRENTI						
615.3010.000	Stipendio operai comunali	367'734.15		362'300.00		362'201.05	
615.3010.001	Stipendio operai avventizi	32'138.30		32'200.00		35'852.10	
615.3030.000	Indennità civilisti	12'909.50		5'000.00		3'780.80	
615.3050.000	Contributi AVS, AI, IPG, AD	26'227.65		27'000.00		25'859.15	
615.3052.000	Contributi alla Cassa pensioni	50'713.80		50'700.00		45'410.40	
615.3053.000	Assicurazione infortunio	3'958.00		4'100.00		4'509.80	
615.3053.001	Assicurazione collettiva complementare LAINF	3'966.60		3'600.00		3'910.80	
615.3054.000	CAF	7'977.45		7'700.00		8'259.60	
615.3055.000	Assicurazione malattia perdita di guadagno	7'997.45		7'600.00		7'885.10	
615.3090.000	Perfezionamento del personale	405.00		1'000.00		1'454.00	
615.3099.000	Altre spese per il personale			1'000.00			
615.3101.000	Materiale di consumo per magazzino comunale	11'413.10		10'000.00		11'889.50	
615.3101.005	Carburante veicoli	8'977.10		7'500.00		8'483.70	
615.3101.006	Materiale d'esercizio per illuminazione pubblica	1'689.45		1'000.00			
615.3101.007	Materiale di consumo servizio invernale	9'451.00		10'000.00		4'468.90	
615.3111.000	Acquisto macchine, attrezzi per squadra comunale	230.40		5'000.00		2'410.60	
615.3111.001	Cartelli per segnaletica stradale	1'202.35		5'000.00			
615.3112.000	Abbigliamenti ed equipaggiamenti	5'111.30		2'500.00		8'687.30	
615.3120.001	Consumo energia elettrica per illuminazione pubb.	27'224.95		25'000.00		31'404.25	
615.3130.003	Spese telefoniche	489.30		1'000.00		277.80	
615.3130.100	Giardiniere esterno per pulizia strade	34'425.20		40'000.00		46'191.59	
615.3131.000	Studi pianificatori per sistemazione strade	9'059.60		5'000.00		22'510.75	
615.3134.000	Assicurazione veicoli	4'589.10		4'500.00		4'589.30	
615.3134.001	Assicurazione stabili autosilo	1'740.75		1'800.00		1'695.20	
615.3134.004	Assicurazione parchimetri e palo dissuasore	1'480.80		1'500.00		1'480.80	
615.3137.000	Tasse di circolazione veicoli	2'856.00		2'500.00		3'160.70	
615.3141.000	Manutenzione strade, piazze e posteggi	87'718.25		65'000.00		40'351.75	
615.3141.001	Manutenzione segnaletica orizzontale			8'000.00		959.30	
615.3141.002	Servizio calla neve e sgombero	60'310.80		75'000.00		66'761.65	

Comune delle Centovalli MCA2

CONSUNTIVO 2025

CONTO ECONOMICO	Consuntivo 2025		Preventivo 2025		Consuntivo 2024	
	Spese	Ricavi	Spese	Ricavi	Spese	Ricavi
615.3141.003 Manutenzione illuminazione pubblica	37'552.25		5'000.00		12'303.65	
615.3151.000 Manutenzione attrezzi, apparecchi e macchinari	481.05		3'000.00			
615.3151.001 Manutenzione veicoli	25'808.55		10'000.00		19'878.45	
615.3151.002 Manutenzione parchimetri	8'981.20		2'000.00		3'144.65	
615.3181.000 Abbandono tasse e perdite ACB	4'000.00					
615.3500.000 Versamenti fondo contr. sostitutivi per posteggi	4'000.00		4'000.00		4'000.00	
615.3930.100 Addebiti interni per fornitura acqua	3'250.00		2'050.00		2'900.00	
615.3930.300 Addebiti interni per smaltimento rifiuti	7'430.00		7'100.00		6'650.00	
RICAVI CORRENTI						
615.4200.000 Tassa contributi sostitutivi parcheggi		4'000.00		4'000.00		4'000.00
615.4210.000 Tassa numerazione case				100.00		100.00
615.4260.000 Rimborso assicurazione infortuni e malattia						3'642.10
615.4260.001 Rimborsi IPG						1'294.70
615.4260.020 Rimborso prestazioni Centovalli E Più SA		6'000.00		6'000.00		6'000.00
615.4260.030 Rimborsi per prestazioni calla neve				2'000.00		
615.4472.000 Affitto posteggi		39'560.00		45'000.00		43'882.60
615.4472.001 Tasse parchimetri		72'801.47		75'000.00		66'803.20
615.4472.002 Tasse zona blu		60.00				
615.4472.003 Utilizzo telecomando palo dissuasore per nucleo		1'047.50		1'000.00		610.00
615.4500.500 Prelievo da FER per illuminazione				1'000.00		
615.4611.000 Partecipazione Cantone calla neve strada cantonal				9'000.00		8'000.00
615.4910.000 Rimborso prestazioni squadra esterna		272'750.00		264'100.00		265'000.00
615.4910.100 Rimborso squadra esterna per fornitura acqua		114'500.00		118'000.00		112'000.00
615.4910.200 Rimborso prestazioni per smaltimento acque luride		12'000.00		13'500.00		11'650.00
615.4910.300 Rimborso prestazioni per raccolta rifiuti		36'700.00		46'000.00		36'000.00
<i>Totale ricavi correnti</i>		559'418.97		584'700.00		558'982.60
<i>Totale spese correnti</i>	873'500.40		805'650.00		803'322.64	
Saldo		314'081.43		220'950.00		244'340.04
622 TRAFFICO REGIONALE E D'AGGLOMERATO						
SPESE CORRENTI						

Comune delle Centovalli MCA2

CONSUNTIVO 2025

CONTO ECONOMICO	Consuntivo 2025		Preventivo 2025		Consuntivo 2024	
	Spese	Ricavi	Spese	Ricavi	Spese	Ricavi
622.3631.000 Partecipazione costi trasporti pubblici	113'027.00		130'000.00		110'136.00	
<i>Totale ricavi correnti</i>						
<i>Totale spese correnti</i>	113'027.00		130'000.00		110'136.00	
Saldo		113'027.00		130'000.00		110'136.00
623 ALTRI TRASPORTI PUBBLICI						
SPESE CORRENTI						
623.3637.000 Arcobaleno studenti e allievi SM e abb. funivie	10'565.50		10'000.00		8'642.50	
RICAVI CORRENTI						
623.4250.000 Vendita tessere giornaliera FFS						750.00
623.4500.500 Prelievo da FER per trasporti pubblici				10'000.00		
<i>Totale ricavi correnti</i>				10'000.00		750.00
<i>Totale spese correnti</i>	10'565.50		10'000.00		8'642.50	
Saldo		10'565.50				7'892.50
633 FUNIVIE						
SPESE CORRENTI						
633.3102.000 Stampati per Marketing Funivie	919.60		1'000.00		129.45	
633.3120.001 Consumo energia elettrica	11'305.02		12'000.00		7'945.13	
633.3120.100 Acqua potabile	288.00		500.00		319.60	
633.3134.000 Assicurazioni per funivie	9'081.35		7'500.00		8'978.95	
633.3137.000 Tasse licenze trasporto	2'630.00		5'000.00		3'108.75	
633.3144.000 Manutenzione edifici			1'000.00		490.00	
633.3144.001 Abbonamenti servizi allarme funivie	4'325.60		4'000.00		4'663.30	
633.3151.000 Manutenzione impianti funivie	64'454.30		120'000.00		119'086.35	
633.3164.000 Rimborso spese di gestione funivie	399'515.17		120'000.00		230'505.27	
633.3910.000 Prestazioni da cancelleria	10'900.00		10'200.00		10'600.00	
633.3910.001 Prestazioni da squadra esterna	6'300.00		5'200.00		6'300.00	

Comune delle Centovalli MCA2

CONSUNTIVO 2025

CONTO ECONOMICO	Consuntivo 2025		Preventivo 2025		Consuntivo 2024	
	Spese	Ricavi	Spese	Ricavi	Spese	Ricavi
633.3930.200 Addebiti interni per smaltimento acque luride	200.00		250.00		200.00	
633.3930.300 Addebiti interni per smaltimento rifiuti	520.00		600.00		520.00	
RICAVI CORRENTI						
633.4511.000 Prelievo dal fondo Gestione Funivie				10'000.00		
633.4604.000 FART versamento vendite biglietti e abbonamenti		210'992.81		155'000.00		144'912.07
633.4631.000 Copertura dal Cantone disavanzo gestione funive		232'162.03		122'030.00		213'905.15
<i>Totale ricavi correnti</i>		<i>443'154.84</i>		<i>287'030.00</i>		<i>358'817.22</i>
<i>Totale spese correnti</i>	<i>510'439.04</i>		<i>287'250.00</i>		<i>392'846.80</i>	
Saldo		67'284.20		220.00		34'029.58

Comune delle Centovalli MCA2

CONSUNTIVO 2025

CONTO ECONOMICO		Consuntivo 2025		Preventivo 2025		Consuntivo 2024	
		Spese	Ricavi	Spese	Ricavi	Spese	Ricavi
7	PROTEZIONE DELL'AMBIENTE E DEL TERRITO						
710	APPROVVIGIONAMENTO IDRICO						
	SPESE CORRENTI						
710.3090.000	Perfezionamento del personale	940.70		1'000.00		726.25	
710.3100.000	Materiale di cancelleria	1'021.55		500.00		925.15	
710.3101.000	Materiale per Magazzino AAP	14'059.90		10'000.00		12'550.80	
710.3101.010	Acquisto acqua AAP Locarno			200.00			
710.3111.000	Apparecchiature di misurazione AAP	6'140.00		20'000.00		18'939.95	
710.3118.000	Licenze programmi telemetria AAP	6'861.20		8'500.00		7'532.00	
710.3120.001	Consumo energia elettrica	28'595.60		36'000.00		30'537.59	
710.3130.002	Spese postali	625.70		1'500.00		631.31	
710.3130.003	Spese telefoniche	3'102.12		3'000.00		2'881.72	
710.3130.004	Spese esecutive	679.00		1'500.00		108.95	
710.3130.006	Tasse sociali ad associazioni e federazioni	64.75		100.00		134.75	
710.3131.000	Pianificazione e progettazione per AAP	8'535.60		5'000.00		2'401.65	
710.3132.000	Analisi acqua	15'013.00		16'000.00		15'809.05	
710.3143.000	Manutenzione acquedotti, tubazioni, serbatoi	59'847.50		50'000.00		51'670.00	
710.3143.001	Manutenzione fontane	2'123.10		1'000.00		2'719.65	
710.3151.002	Manutenzione idranti	687.50		1'000.00			
710.3153.000	Manutenzione apparecchi informatici AAP	6'200.00		1'000.00			
710.3161.000	Noleggio contatore azienda Acqua Locarno	254.35		500.00		254.35	
710.3181.000	Abbandono tasse e perdite ACB	3'706.15		2'500.00		3'036.30	
710.3199.000	Altre spese d'esercizio Ind. danni a terzi-piccoli impo					600.00	
710.3511.100	Versamenti al fondo approvvigionamento idrico	19'955.13		5'400.00			
710.3910.000	Prestazioni da cancelleria	46'800.00		48'000.00		44'400.00	
710.3910.001	Prestazioni da squadra esterna	114'500.00		118'000.00		112'000.00	
710.3940.000	Ripartizione interessi su quota valore BA acqua	36'805.00		51'700.00		31'643.00	
710.3950.000	Ammortamenti approvvigionamento idrico	221'141.00		212'500.00		210'760.00	
	RICAVI CORRENTI						
710.4210.010	Tasse diffida e precetto		1'610.00		1'500.00		50.00
710.4210.100	Tassa fatturazione lavori squadra esterna per AAP f		120.00				157.50

Comune delle Centovalli MCA2

CONSUNTIVO 2025

CONTI ECONOMICI	Consuntivo 2025		Preventivo 2025		Consuntivo 2024	
	Spese	Ricavi	Spese	Ricavi	Spese	Ricavi
710.4240.000 Tassa base		447'111.10		460'000.00		433'230.60
710.4240.001 Tasse di consumo		128'954.05		120'000.00		105'085.20
710.4240.002 Tasse di allacciamento		5'000.00		2'000.00		1'300.00
710.4250.100 Fatturazione materiale idraulico per lavori AAP		1'184.35				187.10
710.4260.100 Recupero spese esecutive		3'209.35		1'000.00		595.65
710.4511.100 Prelievo dal fondo approvvigionamento idrico						136.42
710.4930.000 Accrediti interni per fornitura acqua		10'470.00		10'400.00		9'520.00
<i>Totale ricavi correnti</i>		597'658.85		594'900.00		550'262.47
<i>Totale spese correnti</i>	597'658.85		594'900.00		550'262.47	
Saldo						
720 ELIMINAZIONE DELLE ACQUE DI SCARICO						
SPESE CORRENTI						
720.3120.001 Consumo energia elettrica	3'991.50		4'000.00		4'033.50	
720.3130.003 Spese telefoniche Sistema allarmi pompe	536.85					
720.3137.001 Pagamento IVA forfettaria	4'503.99		6'500.00		7'000.40	
720.3143.000 Manutenzione canalizzazioni	61'115.95		50'000.00		49'921.60	
720.3181.000 Abbandono tasse e perdite ACB	1'728.40		2'500.00		2'299.85	
720.3500.200 Versamenti fondo accant. per manut. straordinaria	59'000.00		58'000.00		58'000.00	
720.3511.200 Versamenti fondo depurazione delle acque	15'887.41		800.00		14'316.25	
720.3612.100 Rimborso consorzio depurazione acque CDV	84'017.25		97'300.00		86'354.90	
720.3910.000 Prestazioni da cancelleria	8'800.00		10'000.00		8'500.00	
720.3910.001 Prestazioni da squadra esterna	12'000.00		13'500.00		11'650.00	
720.3940.000 Rip. interessi su quota valore canalizzazioni	7'041.00		8'900.00		5'024.00	
720.3950.000 Ammortamenti del servizio canalizzazioni	25'037.00		25'000.00		24'324.00	
RICAVI CORRENTI						
720.4210.010 Tasse diffida e precetto		830.00		1'000.00		
720.4240.000 Tassa d'uso canalizzazioni		215'523.40		214'000.00		215'707.90
720.4240.002 Tassa d'allacciamento alle canalizzazioni		680.00		1'000.00		285.00
720.4500.200 Prelievo finanziamento speciale manutenzioni		61'115.95		50'000.00		49'921.60
720.4511.000 Prelievo fondo depurazione delle acque				4'670.00		

Comune delle Centovalli MCA2

CONSUNTIVO 2025

CONTO ECONOMICO	Consuntivo 2025		Preventivo 2025		Consuntivo 2024	
	Spese	Ricavi	Spese	Ricavi	Spese	Ricavi
720.4930.000 Accrediti interni per smaltimento acque luride		5'510.00		5'830.00		5'510.00
<i>Totale ricavi correnti</i>		283'659.35		276'500.00		271'424.50
<i>Totale spese correnti</i>	283'659.35		276'500.00		271'424.50	
Saldo						
730 GESTIONE DEI RIFIUTI						
SPESE CORRENTI						
730.3010.000 Stipendio sorveglianti Ecocentro	1'300.00		1'300.00		1'040.00	
730.3050.000 Contributi AVS, AI, IPG, AD	85.50		130.00		68.30	
730.3053.000 Assicurazione infortunio	10.95		30.00		9.65	
730.3053.001 Assicurazione collettiva complementare LAINF	12.80		30.00		10.30	
730.3054.000 CAF	25.95		50.00		21.80	
730.3055.000 Assicurazione malattia perdita di guadagno	26.00		30.00		20.80	
730.3101.000 Materiale di consumo per Servizio rifiuti	1'715.90		2'000.00		1'125.65	
730.3101.300 Produzione sacchi rifiuti e marche	13'548.95		15'000.00		18'369.07	
730.3111.000 Acquisto attrezzature per Servizio rifiuti	40.00		3'000.00			
730.3120.001 Consumo energia elettrica rifiuti	1'012.30		800.00		617.75	
730.3130.004 Spese esecutive	318.00		500.00		150.00	
730.3130.030 Spese di gestione sacchi rifiuti	3'588.90		4'000.00		3'783.50	
730.3130.031 Servizio raccolta carta/rifiuti ingombranti	20'217.05		32'000.00		20'841.95	
730.3137.001 Pagamento IVA forfettaria	7'294.23		8'500.00		6'755.10	
730.3143.000 Manutenzione centri di raccolta rifiuti	101.00		1'000.00			
730.3151.000 Manut. attrezzi e macchinari raccolta rifiuti			600.00			
730.3151.002 Manutenzione videosorveglianza			500.00			
730.3181.000 Abbandono tasse e perdite ACB	1'698.25		2'000.00		22'887.85	
730.3511.300 Versamenti al fondo eliminazione dei rifiuti	6'970.13		2'530.00			
730.3612.100 Contributo Consorzio raccolta rifiuti	145'115.09		140'000.00		146'429.35	
730.3612.101 Quota tassa sul sacco per Onsernone	21'926.85		28'000.00		24'006.45	
730.3910.000 Prestazioni da cancelleria	9'500.00		10'500.00		9'100.00	
730.3910.001 Prestazioni da squadra esterna	36'700.00		46'000.00		36'000.00	
730.3940.000 Ripartizione interessi su quota valore BA rifiuti	527.00		800.00		527.00	
730.3950.000 Ammortamenti del Servizio raccolta rifiuti	7'586.00		8'000.00		7'586.00	

Comune delle Centovalli MCA2

CONSUNTIVO 2025

CONTO ECONOMICO	Consuntivo 2025		Preventivo 2025		Consuntivo 2024	
	Spese	Ricavi	Spese	Ricavi	Spese	Ricavi
RICAVI CORRENTI						
730.4210.010 Tasse diffida e precetto		1'170.00		1'500.00		
730.4240.000 Tasse per la raccolta rifiuti		185'701.85		186'000.00		186'433.75
730.4240.001 Tassa sul quantitativo (tassa sul sacco)		73'090.05		95'000.00		75'350.00
730.4250.000 Rivendita rifiuti (ferro-vestiti-carta ecc.)		450.55		1'500.00		860.40
730.4260.100 Recupero spese esecutive		34.25		1'000.00		
730.4270.000 Multe regolamento rifiuti		600.00		1'000.00		300.00
730.4511.300 Prelievo dal fondo eliminazione rifiuti						17'325.72
730.4612.100 Onsernone recupero spese produzione sacchi		5'001.25		8'500.00		6'619.35
730.4612.101 Onsernone recupero spese gestione sacchi		1'792.90		2'000.00		2'001.30
730.4930.000 Accrediti smaltimento rifiuti servizi comunali		11'480.00		10'800.00		10'460.00
<i>Totale ricavi correnti</i>		<i>279'320.85</i>		<i>307'300.00</i>		<i>299'350.52</i>
<i>Totale spese correnti</i>	<i>279'320.85</i>		<i>307'300.00</i>		<i>299'350.52</i>	
Saldo						
741 OPERE DI SISTEMAZIONE DEI CORSI D'ACQU						
SPESE CORRENTI						
741.3142.000 Manutenzione arginature e corsi d'acqua	475.65		1'000.00		5'681.10	
741.3612.100 Consorzio manutenzione arginature	7'411.70		7'500.00		7'433.20	
741.3910.001 Prestazioni da squadra esterna	16'600.00		16'500.00		15'800.00	
<i>Totale ricavi correnti</i>						
<i>Totale spese correnti</i>	<i>24'487.35</i>		<i>25'000.00</i>		<i>28'914.30</i>	
Saldo		24'487.35		25'000.00		28'914.30
742 OPERE DI PROTEZIONE						
SPESE CORRENTI						
742.3130.000 Lavori di sistemazione da ditte esterne					77'248.90	

Comune delle Centovalli MCA2

CONSUNTIVO 2025

CONTO ECONOMICO	Consuntivo 2025		Preventivo 2025		Consuntivo 2024	
	Spese	Ricavi	Spese	Ricavi	Spese	Ricavi
RICAVI CORRENTI						
742.4250.000 Vendita legname						31'104.50
742.4630.000 Sussidio dalla Confederazione						14'500.00
742.4631.000 Sussidio dal Cantone						25'500.00
742.4636.000 Partecipazione ai costi da fondazioni private						6'144.40
<i>Totale ricavi correnti</i>						77'248.90
<i>Totale spese correnti</i>					77'248.90	
Saldo						
761 PROTEZIONE DELL'ARIA E DEL CLIMA						
SPESE CORRENTI						
761.3132.000 Controllo impianti combustione	12'020.00		12'000.00			
761.3181.000 Abbandono tasse e perdite per ACB	230.00		1'000.00			
761.3601.000 Quota parte Cantone tasse controllo impianti			1'200.00			
RICAVI CORRENTI						
761.4240.000 Tasse controllo impianto combustione		11'380.00		13'200.00		
<i>Totale ricavi correnti</i>		11'380.00		13'200.00		
<i>Totale spese correnti</i>	12'250.00		14'200.00			
Saldo		870.00		1'000.00		
769 ALTRI TIPI DI LOTTA CONTRO L'INQUINAMENT						
SPESE CORRENTI						
769.3130.000 Costi servizio Bike sharing	7'207.00		8'000.00		7'271.00	
769.3500.500 Versamenti al fondo FER	146'346.00		155'000.00		133'904.00	
769.3637.001 Contributo per azioni risparmio energia (SES)	500.00					
769.3637.002 Contributi per benzina alchilata	205.00		500.00		180.25	

Comune delle Centovalli MCA2

CONSUNTIVO 2025

CONTO ECONOMICO		Consuntivo 2025		Preventivo 2025		Consuntivo 2024	
		Spese	Ricavi	Spese	Ricavi	Spese	Ricavi
	RICAVI CORRENTI						
769.4500.500	Prelevamento dal FER				8'500.00		
769.4631.000	Contributo FER		146'346.00		155'000.00		133'904.00
	<i>Totale ricavi correnti</i>		146'346.00		163'500.00		133'904.00
	<i>Totale spese correnti</i>	154'258.00		163'500.00		141'355.25	
	Saldo		7'912.00				7'451.25
771	CIMITERO E SEPOLTURA						
	SPESE CORRENTI						
771.3101.000	Materiale di consumo per servizio cimiteri	88.15		500.00		787.75	
771.3111.000	Acquisto attrezzature per sistemazione cimiteri			500.00			
771.3130.000	Spese funerarie a carico del comune	4'867.90					
771.3143.000	Manutenzione cimiteri	1'235.90		2'000.00		2'962.25	
771.3910.000	Prestazioni da cancelleria	5'100.00		4'200.00		4'800.00	
771.3910.001	Prestazioni da squadra esterna	16'500.00		16'500.00		15'400.00	
771.3930.100	Addebiti interni per fornitura acqua	970.00		1'350.00		900.00	
	RICAVI CORRENTI						
771.4240.000	Tasse cimitero (lapidi, loculi, sepolture)		1'400.00		2'000.00		3'900.00
	<i>Totale ricavi correnti</i>		1'400.00		2'000.00		3'900.00
	<i>Totale spese correnti</i>	28'761.95		25'050.00		24'850.00	
	Saldo		27'361.95		23'050.00		20'950.00
779	PROTEZIONE DELL'AMBIENTE						
	SPESE CORRENTI						
779.3101.000	Materiale di consumo per WC Pubblici			1'500.00		39.80	
779.3101.001	Materiale di consumo per Robidog			1'000.00		1'448.25	
779.3111.000	Attrezzature per raccolta rifiuti dedicati ai cani			500.00			

Comune delle Centovalli MCA2

CONSUNTIVO 2025

CONTO ECONOMICO	Consuntivo 2025		Preventivo 2025		Consuntivo 2024	
	Spese	Ricavi	Spese	Ricavi	Spese	Ricavi
779.3130.000 Spese veterinarie per animali randagi			500.00			
779.3144.001 Abbonamento servizio di pulizia WC Pubblici	6'247.20		6'300.00		5'013.80	
<i>Totale ricavi correnti</i>						
<i>Totale spese correnti</i>	6'247.20		9'800.00		6'501.85	
Saldo		6'247.20		9'800.00		6'501.85
790 PIANIFICAZIONE DEL TERRITORIO						
SPESE CORRENTI						
790.3636.000 Ass. Comuni e regioni di montagna	430.00		500.00		430.00	
790.3637.000 Sussidio comunale tetto in piodo			5'000.00		10'000.00	
<i>Totale ricavi correnti</i>						
<i>Totale spese correnti</i>	430.00		5'500.00		10'430.00	
Saldo		430.00		5'500.00		10'430.00

Comune delle Centovalli MCA2

CONSUNTIVO 2025

CONTO ECONOMICO		Consuntivo 2025		Preventivo 2025		Consuntivo 2024	
		Spese	Ricavi	Spese	Ricavi	Spese	Ricavi
8	ECONOMIA PUBBLICA						
813	MIGLIORAMENTI DELLA PROTEZIONE ANIMAL						
	SPESE CORRENTI						
813.3130.000	Spese recupero bestiame e raccolta carcasse	1'095.40		1'000.00		1'640.95	
	<i>Totale ricavi correnti</i>						
	<i>Totale spese correnti</i>	1'095.40		1'000.00		1'640.95	
	Saldo		1'095.40		1'000.00		1'640.95
840	TURISMO						
	SPESE CORRENTI						
840.3632.000	Contributo Ente regionale per il turismo	31'185.90		35'000.00		32'380.50	
	<i>Totale ricavi correnti</i>						
	<i>Totale spese correnti</i>	31'185.90		35'000.00		32'380.50	
	Saldo		31'185.90		35'000.00		32'380.50
850	INDUSTRIA ARTIGIANANTO E COMMERCIO						
	SPESE CORRENTI						
850.3120.001	Consumo elettricità Pannelli Luminosi	1'580.00		2'000.00			
850.3151.000	Manutenzione Pannelli Luminosi Contratto annuale	2'899.24		3'500.00			
850.3612.100	Ente Autonomo Centovalli per MasterPlan					20'968.53	
850.3612.101	Antenna ERS	20'000.00		25'000.00		10'695.35	
850.3631.000	Contributi ERS per CIT	1'070.00		2'000.00		1'098.00	
850.3636.000	Finanziamento Ente Regionale Sviluppo Locarnese	6'206.00		7'000.00		6'391.60	
850.3950.000	Ammortamenti Pannelli Luminosi	3'320.00		2'000.00			
	RICAVI CORRENTI						

Comune delle Centovalli MCA2

CONSUNTIVO 2025

CONTO ECONOMICO	Consuntivo 2025		Preventivo 2025		Consuntivo 2024	
	Spese	Ricavi	Spese	Ricavi	Spese	Ricavi
850.4240.000 Tasse per pubblicazioni su Pannelli Luminosi		5'500.00		7'500.00		
<i>Totale ricavi correnti</i>		5'500.00		7'500.00		
<i>Totale spese correnti</i>	35'075.24		41'500.00		39'153.48	
Saldo		29'575.24		34'000.00		39'153.48
871 ELETTRICITÀ						
RICAVI CORRENTI						
871.4120.000 Contributo exprivativa SES		78'713.00		85'000.00		80'565.00
871.4250.000 Vendita elettricità da impianti fotovoltaici su edifici c		2'925.70		3'000.00		3'346.47
<i>Totale ricavi correnti</i>		81'638.70		88'000.00		83'911.47
<i>Totale spese correnti</i>			88'000.00		83'911.47	
Saldo	81'638.70					
873 ENERGIA NON ELETTRICA						
SPESE CORRENTI						
873.3634.000 Contributo energia calorica Centovalli e Più SA			40'000.00			
RICAVI CORRENTI						
873.4500.500 Contributo FER Teleriscaldamento				40'000.00		
<i>Totale ricavi correnti</i>				40'000.00		
<i>Totale spese correnti</i>			40'000.00			
Saldo						

Comune delle Centovalli MCA2

CONSUNTIVO 2025

CONTO ECONOMICO		Consuntivo 2025		Preventivo 2025		Consuntivo 2024	
		Spese	Ricavi	Spese	Ricavi	Spese	Ricavi
9	FINANZE E IMPOSTE						
910	IMPOSTE COMUNALI						
	SPESE CORRENTI						
910.3130.004	Spese esecutive	6'158.10		5'000.00		5'244.86	
910.3181.000	Abbandono imposte e perdite ACB	106'925.15		10'000.00		36'826.60	
	RICAVI CORRENTI						
910.4000.000	Imposte sul reddito e la sostanza PF (gettito)		1'660'000.00				1'700'000.00
910.4000.100	Sopravvenienze d'imposte PF		385'368.22				65'037.81
910.4000.200	Recupero d'imposte e imposte suppletorie su P.F.		31'872.98		2'500.00		188'620.75
910.4000.600	Computo globale d'imposta PF		-230.60				-229.30
910.4002.000	Imposte alla fonte e dimoranti		142'885.79		100'000.00		136'669.12
910.4008.000	Imposta personale		38'000.00				38'000.00
910.4009.000	Imposte speciali		104'663.85		45'000.00		42'495.35
910.4010.000	Imposta sull'utile e il capitale PG		95'000.00				120'000.00
910.4021.000	Imposta immobiliare comunale		230'000.00				230'000.00
910.4210.010	Tasse richiami, diffida, precetto		4'900.00				1'250.00
910.4260.100	Recupero spese esecutive		4'895.24		2'000.00		4'609.45
	<i>Totale ricavi correnti</i>		<i>2'697'355.48</i>		<i>149'500.00</i>		<i>2'526'453.18</i>
	<i>Totale spese correnti</i>	<i>113'083.25</i>		<i>15'000.00</i>		<i>42'071.46</i>	
	Saldo	2'584'272.23		134'500.00		2'484'381.72	
930	PEREQUAZIONE FINANZIARIA E COMPENSAZI						
	RICAVI CORRENTI						
930.4621.600	Contributo di localizzazione geografica		360'000.00		360'000.00		360'000.00
930.4622.700	Contributo di livellamento		927'718.00		850'000.00		876'055.00

Comune delle Centovalli MCA2

CONSUNTIVO 2025 provvisorio

CONTO ECONOMICO		Consuntivo 2025		Preventivo 2025		Consuntivo 2024	
		Spese	Ricavi	Spese	Ricavi	Spese	Ricavi
<i>Totale ricavi correnti</i>			1'287'718.00		1'210'000.00		1'236'055.00
<i>Totale spese correnti</i>							
Saldo		1'287'718.00		1'210'000.00		1'236'055.00	
950	PARTECIPAZIONI AD ENTRATE DEL CANTONE						
SPESE CORRENTI							
950.3601.000	Quota parte Cantone tasse caccia	10'832.00		8'150.00		9'360.00	
950.3601.001	Quota parte Cantone tasse pesca	3'971.10		5'800.00		6'630.00	
RICAVI CORRENTI							
950.4210.000	Tasse patenti caccia		11'280.00		8'500.00		9'750.00
950.4210.001	Tasse patenti pesca		4'270.00		6'200.00		7'290.00
950.4601.001	Quota parte imposta immobiliare PG		23'695.00		25'000.00		100'357.00
950.4601.900	Piattaforma TI-Comuni LIFD		4'312.24		5'000.00		4'953.96
<i>Totale ricavi correnti</i>			43'557.24		44'700.00		122'350.96
<i>Totale spese correnti</i>		14'803.10		13'950.00		15'990.00	
Saldo		28'754.14		30'750.00		106'360.96	
961	INTERESSI						
SPESE CORRENTI							
961.3401.000	Interessi passivi debiti media, lunga scadenza	147'651.86		152'000.00		135'856.67	
961.3499.000	Interessi remuneratori su imposte	613.65		500.00		66.95	
RICAVI CORRENTI							
961.4400.000	Interessi attivi su capitali		12.88		100.00		16'261.24
961.4401.000	Interessi di mora su tasse		598.65		500.00		331.15
961.4401.001	Interessi di mora su imposte		26'627.86		7'000.00		9'920.00
961.4402.000	Interessi contributi di costruzione				200.00		64.50
961.4463.000	Dividendo azioni SES		1'936.35		2'500.00		2'979.00

Comune delle Centovalli MCA2

CONSUNTIVO 2025

CONTO ECONOMICO	Consuntivo 2025		Preventivo 2025		Consuntivo 2024	
	Spese	Ricavi	Spese	Ricavi	Spese	Ricavi
961.4940.000 Ripartizione interessi interni		61'263.00		87'100.00		52'828.00
<i>Totale ricavi correnti</i>		<i>90'438.74</i>		<i>97'400.00</i>		<i>82'383.89</i>
<i>Totale spese correnti</i>	<i>148'265.51</i>		<i>152'500.00</i>		<i>135'923.62</i>	
Saldo		57'826.77		55'100.00		53'539.73
963 IMMOBILI DEI BENI PATRIMONIALI						
SPESE CORRENTI						
963.3430.100 Manutenzione edile immobili patrimoniali	5'391.55		3'000.00			
963.3431.100 Macchine e mobili stabili patrimoniali			1'000.00			
963.3439.100 Assicurazione stabili patrimoniali	3'139.60		3'100.00		3'057.40	
963.3439.101 Energia elettrica stabili patrimoniali	54.10		1'500.00		363.40	
963.3439.110 Spese per vendite beni patrimoniali	4'107.80					
963.3940.000 Ripartizione interessi su stabili BP	4'140.00		6'800.00		4'017.00	
RICAVI CORRENTI						
963.4411.000 Ricavo da vendite terreni/edifici patrimoniali		11'946.50				
963.4430.100 Affitti stabili patrimoniali		27'430.00		15'000.00		24'950.00
<i>Totale ricavi correnti</i>		<i>39'376.50</i>		<i>15'000.00</i>		<i>24'950.00</i>
<i>Totale spese correnti</i>	<i>16'833.05</i>		<i>15'400.00</i>		<i>7'437.80</i>	
Saldo	22'543.45			400.00	17'512.20	
964 OSTELLO PALAGNEDRA						
SPESE CORRENTI						
964.3010.000 Stipendio personale ostello	18'461.50		22'500.00		24'114.50	
964.3050.000 Contributi AVS, AI, IPG, AD	1'184.65		1'500.00		1'581.65	
964.3053.000 Assicurazione infortunio	152.60		250.00		224.60	
964.3053.001 Assicurazione collettiva complementare LAINF	179.10		250.00		239.20	
964.3054.000 CAF	360.35		250.00		505.20	
964.3055.000 Assicurazione malattia perdita di guadagno	451.50		600.00		602.85	

Comune delle Centovalli MCA2

CONSUNTIVO 2025

CONTO ECONOMICO		Consuntivo 2025		Preventivo 2025		Consuntivo 2024	
		Spese	Ricavi	Spese	Ricavi	Spese	Ricavi
<i>Totale ricavi correnti</i>			950.00		1'000.00		952.55
<i>Totale spese correnti</i>							
Saldo		950.00		1'000.00		952.55	
990	VOCI NON RIPARTITE						
	SPESE CORRENTI						
990.3300.100	Ammortamenti strade e vie di comunicazione 1401	106'432.00		103'250.00		103'245.00	
990.3300.200	Ammortamenti sistemazioni corsi d'acqua 1402	30'641.00		30'000.00		27'151.00	
990.3300.300	Ammortamenti opere genio civile 1403	275'319.10		267'600.00		264'225.00	
990.3300.400	Ammortamenti immobili 1404	78'961.00		79'000.00		78'961.00	
990.3300.600	Ammortamenti mobili 1406	44'852.00		45'000.00		44'852.00	
990.3301.100	Ammortamenti non pianificati strade, vie di comun.	48'366.89					
990.3320.900	Ammortamenti su inv. immateriali 1429	29'142.00		29'200.00		29'142.00	
990.3631.000	Partecipazione risanamento finanziario del Canton	67'495.00		67'500.00		67'409.00	
990.3660.100	Ammortamenti su contributi Cant. 1461	9'409.00		9'200.00		9'409.00	
990.3660.200	Ammortamenti su contributi gruppo 1462	21'341.00		20'000.00		17'521.00	
990.3660.400	Ammortamenti su contributi gruppo 1464	8'026.00		8'100.00		8'026.00	
990.3660.600	Ammortamenti su contributi gruppo 1466	12'894.00		12'900.00		12'894.00	
	RICAVI CORRENTI						
990.4950.000	Ammortamenti altri servizi		71'670.00		67'400.00		65'136.00
990.4950.100	Ammortamenti acqua potabile		221'141.00		212'500.00		210'760.00
990.4950.200	Ammortamenti smaltimento acque luride		25'037.00		25'000.00		24'324.00
990.4950.300	Ammortamenti raccolta rifiuti		7'586.00		8'000.00		7'586.00
<i>Totale ricavi correnti</i>			325'434.00		312'900.00		307'806.00
<i>Totale spese correnti</i>		732'878.99		671'750.00		662'835.00	
Saldo			407'444.99		358'850.00		355'029.00

Comune delle Centovalli MCA2

RIASSUNTO DEL CONSUNTIVO 2025
Calcolo autofinanziamento

	consuntivo 2025	preventivo 2025	consuntivo 2024
Risultato totale d'esercizio	207'812.70	-122'870.00	178'800.35
(33) Ammortamenti beni amministrativi	613'713.99	554'050.00	547'576.00
(35) Versamenti a fondi e a finanziamenti speciali	252'158.67	227'600.00	210'220.25
(45) Prelievi da fondi e finanziamenti speciali	-61'775.54	-124'170.00	-83'381.30
(364) Rettifiche di valore su prestiti dei BA			
(365) Rettifiche di valore su partecipazione dei BA			
(366) Ammortamenti su contributi per investimenti	51'670.00	50'200.00	47'850.00
(389) Versamenti al capitale proprio			
(489) Prelievi dal capitale proprio			
Autofinanziamento	1'063'579.82	584'810.00	901'065.30

Comune delle Centovalli MCA2

CONSUNTIVO 2025

INVESTIMENTI	Consuntivo 2025		Preventivo 2025		Consuntivo 2024	
	Spese	Ricavi	Spese	Ricavi	Spese	Ricavi
0 AMMINISTRAZIONE GENERALE netto costi	1'469'271.02	1'056'346.00 412'925.02	1'400'000.00	995'000.00 405'000.00	538'825.05	210'000.00 328'825.05
1 ORDINE PUBBLICO, SICUREZZA E DIFESA netto costi	80'000.00	80'000.00	50'000.00 100'000.00	150'000.00		
2 FORMAZIONE						
3 CULTURA,SPORT,TEMPO LIBERO E CHIESA netto costi	14'000.00	14'000.00				
6 TRASPORTI E COMUNICAZIONE netto costi	1'504'580.64	832'996.03 671'584.61	1'495'000.00	1'372'000.00 123'000.00	737'767.95	507'552.45 230'215.50
7 PROTEZIONE DELL'AMBIENTE E PIANIFICAZIONE netto costi	1'150'428.22	661'000.00 489'428.22	2'450'000.00	2'374'000.00 76'000.00	1'269'797.35	373'715.00 896'082.35
8 ECONOMIA PUBBLICA					18'478.58	18'478.58
TOTALE SPESE E RICAVI FABBISOGNO RISULTATO D'ESERCIZIO TOTALI	4'218'279.88	2'550'342.03 1'667'937.85 4'218'279.88	5'395'000.00	4'891'000.00 504'000.00 5'395'000.00	2'564'868.93	1'091'267.45 1'473'601.48 2'564'868.93

Comune delle Centovalli MCA2

CONSUNTIVO 2025

INVESTIMENTI		Consuntivo 2025		Preventivo 2025		Consuntivo 2024	
		Spese	Ricavi	Spese	Ricavi	Spese	Ricavi
0	AMMINISTRAZIONE GENERALE						
029	COMPITI NON RIPARTIBILI						
	USCITE INVESTIMENTI BENI AMMINISTRATIVI						
029.5040.000	Ristrutturazione Casa Comunale Intragna	1'469'271.02		1'400'000.00		538'825.05	
	ENTRATE INVESTIMENTI BENI AMMINISTRATIVI						
029.6310.000	LPI Casa comunale Intragna		900'000.00		800'000.00		200'000.00
029.6310.001	Sussidio Cantone Minergie Ristrutturazione Casa C				65'000.00		
029.6360.000	Fondazioni priv. contributo Casa Comunale		10'000.00		60'000.00		10'000.00
029.6395.001	FER per ristrutturazione Casa comunale		146'346.00		70'000.00		
	<i>Totale ricavi correnti</i>		1'056'346.00		995'000.00		210'000.00
	<i>Totale spese correnti</i>	1'469'271.02		1'400'000.00		538'825.05	
	Saldo		412'925.02		405'000.00		328'825.05

Comune delle Centovalli MCA2

CONSUNTIVO 2025

INVESTIMENTI		Consuntivo 2025		Preventivo 2025		Consuntivo 2024	
		Spese	Ricavi	Spese	Ricavi	Spese	Ricavi
1	ORDINE PUBBLICO, SICUREZZA E DIFESA						
140	DRITTO GENERALE						
140.5290.000	USCITE INVESTIMENTI BENI AMMINISTRATIVI Misurazione ufficiale Intragna	80'000.00		50'000.00			
140.6379.000	ENTRATE INVESTIMENTI BENI AMMINISTRATIVI Recupero terminazione privati Intragna				150'000.00		
	<i>Totale ricavi correnti</i>				150'000.00		
	<i>Totale spese correnti</i>	80'000.00		50'000.00			
	Saldo		80'000.00	100'000.00			

Comune delle Centovalli MCA2

CONSUNTIVO 2025

INVESTIMENTI		Consuntivo 2025		Preventivo 2025		Consuntivo 2024	
		Spese	Ricavi	Spese	Ricavi	Spese	Ricavi
3	CULTURA,SPORT,TEMPO LIBERO E CHIESA						
350	CHIESE E AFFARI RELIGIOSI						
350.5620.001	USCITE INVESTIMENTI BENI AMMINISTRATIVI Contributo restauro Chiesa di Palagnedra	14'000.00					
	<i>Totale ricavi correnti</i>						
	<i>Totale spese correnti</i>	14'000.00					
	Saldo		14'000.00				

Comune delle Centovalli MCA2

CONSUNTIVO 2025

INVESTIMENTI		Consuntivo 2025		Preventivo 2025		Consuntivo 2024	
		Spese	Ricavi	Spese	Ricavi	Spese	Ricavi
6	TRASPORTI E COMUNICAZIONE						
615	STRADE COMUNALI						
	USCITE INVESTIMENTI BENI AMMINISTRATIVI						
615.5010.000	Strada di servizio Golino sud	-12'191.00				4'000.00	
615.5010.004	Ripristino Sentieri Centovalli	29'019.15				73'473.90	
615.5010.005	Sostituzione illuminazione strade lampade LED					291'577.45	
615.5010.006	Sentiero Palagnedra-Moneto risanamento ponte in f	248'176.18		300'000.00		99'617.95	
615.5010.007	Strade e sentieri danni alluvionali 2023 Manutenzion	112'048.91				40'108.95	
615.5030.001	Progetto posteggio Golino rifiuti	7'567.00				7'500.00	
615.5030.002	Posteggio Golino rifiuti	290'951.50		150'000.00			
	ENTRATE INVESTIMENTI BENI AMMINISTRATIVI						
615.6300.000	USTRÀ contributo Ponte in Ferro Moneto				50'000.00		
615.6310.000	Cantone contributo Ponte in Ferro Moneto				100'000.00		
615.6360.000	Fondazioni priv. contributo Ponte in Ferro Moneto				50'000.00		90'000.00
615.6390.002	Prelievo fondo posteggi per Golino rifiuti				72'000.00		
615.6395.003	FER sostituzione illuminazione pubblica LED						227'839.55
	<i>Totale ricavi correnti</i>				272'000.00		317'839.55
	<i>Totale spese correnti</i>	675'571.74		450'000.00		516'278.25	
	Saldo		675'571.74		178'000.00		198'438.70
622	TRAFFICO REGIONALE E D'AGGLOMERATO						
	USCITE INVESTIMENTI BENI AMMINISTRATIVI						
622.5610.000	Opere regionali Piano trasporti			45'000.00			
622.5610.002	Opere regionali Piano Trasporti PALOC 2	9'395.35				9'395.35	
622.5610.003	Opere regionali Piano Trasporti PALOC 3	19'509.90				19'509.90	
622.5610.004	Opere regionali Piano Trasporti PALOC 4					1'665.00	
622.5610.005	Opere regionali Piano Trasporti PALOC 5	867.00					

Comune delle Centovalli MCA2

CONSUNTIVO 2025

INVESTIMENTI		Consuntivo 2025		Preventivo 2025		Consuntivo 2024	
		Spese	Ricavi	Spese	Ricavi	Spese	Ricavi
	<i>Totale ricavi correnti</i>						
	<i>Totale spese correnti</i>	29'772.25		45'000.00		30'570.25	
	Saldo		29'772.25		45'000.00		30'570.25
633	FUNIVIE						
	USCITE INVESTIMENTI BENI AMMINISTRATIVI						
633.5010.000	Rinnovo funivie	799'236.65		1'000'000.00		190'919.45	
	ENTRATE INVESTIMENTI BENI AMMINISTRATIVI						
633.6310.000	Sussidio cantonale rinnovo funivie		832'996.03		1'100'000.00		189'712.90
	<i>Totale ricavi correnti</i>		832'996.03		1'100'000.00		189'712.90
	<i>Totale spese correnti</i>	799'236.65		1'000'000.00		190'919.45	
	Saldo	33'759.38		100'000.00			1'206.55

Comune delle Centovalli MCA2

CONSUNTIVO 2025

INVESTIMENTI		Consuntivo 2025		Preventivo 2025		Consuntivo 2024	
		Spese	Ricavi	Spese	Ricavi	Spese	Ricavi
7	PROTEZIONE DELL'AMBIENTE E PIANIFICAZI						
710	APPROVVIGIONAMENTO IDRICO						
	USCITE INVESTIMENTI BENI AMMINISTRATIVI						
710.5030.000	Sostituzione Idranti Centovalli	25'935.45				30'340.40	
710.5031.001	Risanamento Intragna Tappa 2	-21'727.00				43'930.55	
710.5031.010	SO Salviroi+SE Lionza	31'665.50		1'200'000.00		3'154.50	
710.5031.011	SO Repelada					8'705.65	
710.5031.017	Condotta Lionza Verdasio					43'940.80	
710.5031.019	Impianto UV Ingiustria					59'946.90	
710.5031.020	Collegamento acquedotto Intragna Cavigliano posa	262'788.15		400'000.00		1'176.90	
710.5031.021	Condotta Costa-Case dei Cavalli	7'309.05					
710.5041.000	Serbatoio Al Mött	557'224.23		800'000.00		797'695.55	
710.5290.006	Sistema gestione HACCP (Mod. A e B W12)					20'000.00	
	ENTRATE INVESTIMENTI BENI AMMINISTRATIVI						
710.6310.002	LPI Serbatoio al Mött		400'000.00		500'000.00		200'000.00
710.6310.003	Sussidio Cantonale Serbatoio al Mött		261'000.00		360'000.00		173'715.00
710.6310.004	LPI Sorgente Salviroi e serbatoio Lionza				530'000.00		
710.6310.005	Sussidio Cantonale Sorgente Salviroi e Serbatoio L				500'000.00		
710.6310.006	LPI Collegamento acquedotto Intragna-Cavigliano				180'000.00		
710.6310.007	Sussidio cantonale SPASS Collegamento Condotta				170'000.00		
	<i>Totale ricavi correnti</i>		<i>661'000.00</i>		<i>2'240'000.00</i>		<i>373'715.00</i>
	<i>Totale spese correnti</i>	<i>863'195.38</i>		<i>2'400'000.00</i>		<i>1'008'891.25</i>	
	Saldo		202'195.38		160'000.00		635'176.25
720	ELIMINAZIONE DELLE ACQUE DI SCARICO						
	USCITE INVESTIMENTI BENI AMMINISTRATIVI						
720.5032.002	Acque meteoriche Dairoi-Volpera	184'523.04		50'000.00		204'636.55	
720.5032.003	Condotta scarico acque meteoriche Golino Zona C					28'526.40	

Comune delle Centovalli MCA2

CONSUNTIVO 2025

INVESTIMENTI	Consuntivo 2025		Preventivo 2025		Consuntivo 2024	
	Spese	Ricavi	Spese	Ricavi	Spese	Ricavi
ENTRATE INVESTIMENTI BENI AMMINISTRATIVI						
720.6310.000 Sussidio cantonale acque meteoriche Dairoi-Volpe				84'000.00		
720.6360.000 Contr. Alpinfra Acque meteoriche Dairoi-Volpera				50'000.00		
<i>Totale ricavi correnti</i>				134'000.00		
<i>Totale spese correnti</i>	184'523.04		50'000.00		233'162.95	
Saldo		184'523.04	84'000.00			233'162.95
741 OPERE DI SISTEMAZIONE DEI CORSI D'ACQU						
USCITE INVESTIMENTI BENI AMMINISTRATIVI						
741.5034.000 Evacuazione acque meteoriche Via Cortasca					27'743.15	
<i>Totale ricavi correnti</i>					27'743.15	
<i>Totale spese correnti</i>						27'743.15
Saldo						
790 PIANIFICAZIONE DEL TERRITORIO						
USCITE INVESTIMENTI BENI AMMINISTRATIVI						
790.5290.001 Variante di PR Valaa	70'062.45					
790.5290.003 Variante PR Abitazioni secondarie salvaguarda abi	32'647.35					
<i>Totale ricavi correnti</i>	102'709.80					
<i>Totale spese correnti</i>						
Saldo		102'709.80				

Comune delle Centovalli MCA2

CONSUNTIVO 2025

INVESTIMENTI		Consuntivo 2025		Preventivo 2025		Consuntivo 2024	
		Spese	Ricavi	Spese	Ricavi	Spese	Ricavi
8	ECONOMIA PUBBLICA						
850	INDUSTRIA ARTIGIANANTO E COMMERCIO						
850.5620.000	USCITE INVESTIMENTI BENI AMMINISTRATIVI Contributo Ente Autonomo Comunale per ePannel					18'478.58	
	<i>Totale ricavi correnti</i>						
	<i>Totale spese correnti</i>					18'478.58	
	Saldo						18'478.58

Comune delle Centovalli MCA2

BILANCIO PATRIMONIALE

2025

RIASSUNTO		Sostanza iniziale 01.01.2025	Variazione aumento diminuzione		Sostanza finale 31.12.2025
10	ATTIVO	18'335'430.18	37'976'021.29	37'625'627.87	18'685'823.60
14	BENI PATRIMONIALI	5'240'475.21	33'757'741.41	34'409'901.85	4'588'314.77
	BENI AMMINISTRATIVI	13'094'954.97	4'218'279.88	3'215'726.02	14'097'508.83
20	PASSIVO	18'335'430.18	19'642'241.96	19'291'848.54	18'685'823.60
29	CAPITALE DI TERZI	16'369'447.60	19'212'816.24	19'112'388.60	16'469'875.24
	CAPITALE PROPRIO	1'965'982.58	429'425.72	179'459.94	2'215'948.36

Comune delle Centovalli MCA2

BILANCIO PATRIMONIALE

2025

		Sostanza iniziale 01.01.2025	Variazioni		Sostanza finale 31.12.2025
			aumento	diminuzione	
	ATTIVO	18'335'430.18	37'976'021.29	37'625'627.87	18'685'823.60
10	BENI PATRIMONIALI	5'240'475.21	33'757'741.41	34'409'901.85	4'588'314.77
100	Liquidità e piazzamenti a breve termine	1'102'338.36	21'282'886.32	21'747'130.88	638'093.80
1000	Cassa	12'161.20	26'093.90	37'090.05	1'165.05
1000.000	Cassa Comunale	12'161.20	26'093.90	37'090.05	1'165.05
1002	Banca / Posta	1'090'177.16	21'256'792.42	21'710'040.83	636'928.75
1002.010	Postfinance Comune CH81 0900 0000 6523 5986 9	754'513.47	8'208'552.47	8'570'071.54	392'994.40
1002.011	Postfinance Acqua CH73 0900 0000 6520 5824 6	5'447.76	5'673.46	736.40	10'384.82
1002.012	Postfinance Funivie CH68 0900 0000 1528 2863 0	803.69	793'000.00	755'869.68	37'934.01
1002.020	Raiffeisen Comune CH17 8080 8007 4689 4838 8	42'719.99	5'615'782.31	5'624'969.18	33'533.12
1002.021	Raiffeisen Scuola CH62 8080 8008 3924 9844	4'676.90	7'000.00	6'957.30	4'719.60
1002.022	Raiffeisen Pompieri CH78 8080 8008 0610 7816	2'077.15	45'837.50	47'310.95	603.70
1002.040	Banca Stato Comune CH79 0076 4184 0819 2200 1	209'388.85	6'370'892.20	6'523'664.39	56'616.66
1002.041	Banca Stato IBAN CH07 0076 4189 7331 P000 C	4'851.07	7.88	1.20	4'857.75
1002.042	Banca Stato Funivie CH52 0076 4184 0819 2200 2	64'643.25	210'046.60	180'072.00	94'617.85
1002.050	UBS IBAN CH15 0022 7227 1706 1201 B ex Credit Suisse	1'055.03		388.19	666.84
101	Crediti	2'145'779.36	7'471'510.01	7'432'991.38	2'184'297.99
1010	Crediti per forniture e prestazioni a terzi	1'083'281.80	1'439'066.46	1'402'860.41	1'119'487.85
1010.000	Debitori Tasse cancelleria	35'742.85	165'107.75	155'903.90	44'946.70
1010.001	Debitori Tasse edilizie	29'584.15	65'434.35	75'195.60	19'822.90
1010.010	Debitori Tasse acqua	587'030.65	614'182.56	577'354.86	623'858.35
1010.020	Debitori Tasse canalizzazioni	231'916.10	219'708.95	221'770.90	229'854.15
1010.030	Debitori Tasse rifiuti	197'668.05	252'807.85	254'987.65	195'488.25
1010.050	Debitori affitti posteggi	1'140.00	41'640.00	42'920.00	-140.00
1010.051	Debitori affitti stabili	200.00	38'570.00	36'000.00	2'770.00
1010.052	Debitori Affitto ostello		41'615.00	38'727.50	2'887.50
1011	Conti correnti con terzi	124'607.21	8'424.37	49'091.41	83'940.17
1011.200	CC Comune/Ente Autonomo Centovalli	44'607.21		44'607.21	
1011.900	CC Comune/Centovalli E Più SA	80'000.00	8'424.37	4'484.20	83'940.17
1012	Crediti per imposte	867'674.93	5'765'886.61	5'729'111.64	904'449.90
1012.021	Crediti da imposte 2021 e precedenti	154'231.49	1'024'610.11	1'178'841.60	
1012.022	Crediti da imposte 2022	150'938.65	290'780.10	347'296.15	94'422.60

Comune delle Centovalli MCA2

BILANCIO PATRIMONIALE

2025

		Sostanza iniziale 01.01.2025	Variazione		Sostanza finale 31.12.2025
			aumento	diminuzione	
1012.023	Crediti da imposte 2023	246'814.91	854'965.40	918'053.31	183'727.00
1012.024	Crediti da imposte 2024	305'047.73	1'440'984.45	1'436'022.07	310'010.11
1012.025	Crediti da imposte 2025		2'004'687.85	1'707'177.71	297'510.14
1012.100	Crediti da imposte su Capitali e Vincite	5'437.50	106'024.50	96'736.95	14'725.05
1012.120	Imposte sui cani	4'150.00	16'310.00	16'405.00	4'055.00
1012.190	Recuperi di imposta	1'054.65	27'524.20	28'578.85	
1014	Crediti da trasferimenti	30'071.25	35'739.70	30'071.25	35'739.70
1014.101	Partecipazione a ricavi dai Comuni	30'071.25	35'739.70	30'071.25	35'739.70
1019	Altri crediti	40'144.17	222'392.87	221'856.67	40'680.37
1019.000	IVA crediti	32'620.70	40'000.90	32'620.70	40'000.90
1019.001	IVA Precedente servizio Funivie gestione corrente		37'511.39	37'511.39	
1019.002	IVA Precedente servizio Funivie investimenti		62'417.23	62'417.23	
1019.101	IVA Precedente Acqua Potabile gestione corrente		12'350.99	12'350.99	
1019.102	IVA Precedente Acqua Potabile investimenti		69'432.89	69'432.89	
1019.900	Recupero imposta preventiva	7'523.47	679.47	7'523.47	679.47
104	Ratei e risconti attivi	850'223.29	4'955'362.38	5'099'105.59	706'480.08
1040	RRA Spese del personale	62'454.15	35'551.50	62'454.15	35'551.50
1040.000	RRA Spese del personale	62'454.15	35'551.50	62'454.15	35'551.50
1041	RRA Spese per beni e servizi	60'045.81	32'465.92	60'047.11	32'464.62
1041.000	RRA spese per beni e servizi	60'045.81	32'465.92	60'047.11	32'464.62
1042	RRA Imposte	290'238.60	4'202'951.20	4'216'785.30	276'404.50
1042.022	Valutazione imposte 2022		253'556.80	253'556.80	
1042.023	Valutazione imposte 2023	107'729.80	639'870.45	731'717.15	15'883.10
1042.024	Valutazione imposte 2024	182'508.80	1'158'878.95	1'239'183.35	102'204.40
1042.025	Valutazione imposte 2025		2'150'645.00	1'992'328.00	158'317.00
1043	RRA Trasferimenti (conto economico)	437'484.73	684'393.76	759'819.03	362'059.46
1043.000	RRA Trasferimenti	437'484.73	377'505.31	452'930.58	362'059.46
1043.001	Trasferimenti anni d'imposta		306'888.45	306'888.45	
106	Scorte merci	26'826.40	36'036.20	26'826.40	36'036.20
1060	Scorte	26'826.40	36'036.20	26'826.40	36'036.20
1060.300	Scorte sacchi rifiuti a magazzino	26'826.40	36'036.20	26'826.40	36'036.20

Comune delle Centovalli MCA2

BILANCIO PATRIMONIALE

2025

		Sostanza iniziale 01.01.2025	Variazioni		Sostanza finale 31.12.2025
			aumento	diminuzione	
107	Investimenti finanziari (a lungo termine)	272'150.30		8'847.60	263'302.70
1072	Crediti a lungo termine	272'150.30		8'847.60	263'302.70
1072.002	Contributi di costruzione Intragna	107'161.35		1'347.60	105'813.75
1072.100	Contributi di miglioria strada Corcapolo	12.80			12.80
1072.102	Contributi di miglioria strada Cisùra	1'305.35			1'305.35
1072.104	Contributi di miglioria strada Vittore Pedrotta-Go	163'670.80		7'500.00	156'170.80
108	Investimenti materiali dei BP	843'157.50	11'946.50	95'000.00	760'104.00
1084	Immobili dei BP	843'157.50	11'946.50	95'000.00	760'104.00
1084.001	Ostello Palagnedra	276'721.50			276'721.50
1084.002	Stabile ex Legato Caterina Maggetti	257'707.50			257'707.50
1084.003	Ex Scuola Golino	225'675.00			225'675.00
1084.004	Altri fondi ed edifici	83'053.50	11'946.50	95'000.00	
14	BENI AMMINISTRATIVI	13'094'954.97	4'218'279.88	3'215'726.02	14'097'508.83
140	Investimenti materiali dei BA	11'932'950.39	3'991'797.83	3'134'914.02	12'789'834.20
1400	Terreni dei beni amministrativi	170'340.95			170'340.95
1400.000	Terreni	170'340.95			170'340.95
1401	Strade, piazze e vie di comunicazione	2'010'295.18	1'176'289.89	987'794.92	2'198'790.15
1401.000	Strade, piazze e vie di comunicazione	1'738'115.88	377'053.24	100'981.00	2'014'188.12
1401.021	Funivia Verdasio - Rasa	162'141.65	799'236.65	881'362.92	80'015.38
1401.050	Stradario Comunale	95'866.35		4'565.00	91'301.35
1401.051	Numeri civici	14'171.30		886.00	13'285.30
1402	Sistemazione corsi d'acqua e laghi	673'744.15		30'641.00	643'103.15
1402.000	Sistemazione corsi d'acqua	673'744.15		30'641.00	643'103.15
1403	Altre opere del genio civile	6'047'385.91	789'012.69	275'319.10	6'561'079.50
1403.000	Posteggi esterni	1'039'224.10	298'518.50	47'276.00	1'290'466.60
1403.001	Posteggi Biciclette	8'028.45		446.00	7'582.45
1403.010	Idranti Centovalli	30'340.40	25'935.45		56'275.85
1403.020	Cimiteri	211'459.90		9'914.00	201'545.90
1403.100	Tubazione Corcapolo strada cantonale	34'871.25		1'291.00	33'580.25
1403.101	Tubazione Repelada-Buchitt	71'521.50		1'819.00	69'702.50
1403.102	Interventi priorità 1 Intragna	321'233.75	-21'727.00	12'620.00	286'886.75

Comune delle Centovalli MCA2

BILANCIO PATRIMONIALE

2025

		Sostanza iniziale 01.01.2025	Variazione		Sostanza finale 31.12.2025
			aumento	diminuzione	
1403.103	Risanamento Bordei	62'678.90		2'162.00	60'516.90
1403.104	Condotta Corcapolo-S. Carlo	12'020.55		401.00	11'619.55
1403.105	Risanamento sorgenti Ingiüstria	233'418.75		6'866.00	226'552.75
1403.106	Condotta Casa del Sarto	28'031.30		934.00	27'097.30
1403.107	Risanamento condotte Golino nucleo	195'589.30		5'589.00	190'000.30
1403.108	Risanamento sorgenti e manufatti	43'259.25		1'236.00	42'023.25
1403.109	Nuova condotta Golino-ex piscicoltura	33'587.90		1'120.00	32'467.90
1403.110	Sostituzione condotte nucleo Intragna	221'313.90		6'510.00	214'803.90
1403.111	Sostituzione condotta Cisüra	21'854.60		728.00	21'126.60
1403.112	Sostituzione condotta tornante S. Donato	11'011.20		355.00	10'656.20
1403.113	Condotta Camedo-Dogana	49'389.40		1'453.00	47'936.40
1403.114	Corcapolo Tronco 9 PGA	45'032.50		1'407.00	43'625.50
1403.117	Condotta Camedo-Cortes	33'083.70		919.00	32'164.70
1403.118	Condotta Cortasca	6'488.10		6'488.10	
1403.119	Sorgente Salviroi	50'759.90	31'665.50		82'425.40
1403.120	Acquedotto (ex Borgnone)	109'607.95		6'089.00	103'518.95
1403.121	Acquedotto Visone Selvette (ex Borgnone)	16'915.75		940.00	15'975.75
1403.122	Adduzione Costa 1 (ex Borgnone)	10'935.50		608.00	10'327.50
1403.123	Acquedotto Corte nuovo - Comino (ex Intragna)	169'687.80		9'427.00	160'260.80
1403.124	Acquedotto Valle Ingiüstria (ex Intragna)	27'371.15		1'521.00	25'850.15
1403.125	Acquedotto Bagnadoo (ex Intragna)	120'397.25		6'689.00	113'708.25
1403.126	Acquedotto Segna-Verdasio (ex Intragna)	7'590.20		422.00	7'168.20
1403.127	Acquedotto Salmina (ex Intragna)	8'002.25		445.00	7'557.25
1403.128	Rete di distribuzione nucleo di Intragna (ex Intra)	25'036.60		1'391.00	23'645.60
1403.129	Acquedotto Calezzo-Corcapolo (ex Intragna)	73'445.70		4'080.00	69'365.70
1403.130	Acquedotto Piodelle-Verdasio (ex Intragna)	28'217.30		1'568.00	26'649.30
1403.131	Tubazione strada cantonale Calezzo-Corcapolo (ex I	10'034.95		558.00	9'476.95
1403.132	Tubazione del Rii (ex Intragna)	6'882.65		362.00	6'520.65
1403.133	Tubazione zona Acquacalda (ex Intragna)	12'463.85		692.00	11'771.85
1403.134	Rete di distribuzione Golino (ex Intragna)	147'375.10		8'187.00	139'188.10
1403.135	Potenziamento acquedotto Golino (ex Intragna)	264'735.70		14'707.00	250'028.70
1403.136	Sistemazione acquedotto Vosa (ex Intragna)	32'362.95		1'798.00	30'564.95
1403.137	Tubazione Case Madonna (ex Intragna)	14'441.85		802.00	13'639.85
1403.138	Acquedotto Vallare (ex Intragna)	23'645.50		1'314.00	22'331.50
1403.139	Sistemazione acquedotto frazione di Costa e Calezz	124'135.15		6'896.00	117'239.15
1403.140	Sistemazione acquedotto frazione di Costa e	69'994.20		3'889.00	66'105.20
1403.142	Tubazione scalinata scuole Fart Intragna	36'948.40		1'232.00	35'716.40
1403.143	Acquedotto Moneto-Borgnone	143'255.81		4'028.00	139'227.81
1403.144	Acquedotto (vecchio debito) (ex Palagnedra)	5'450.00		303.00	5'147.00
1403.145	Risanamento acquedotti (ex Palagnedra)	20'380.70		1'132.00	19'248.70
1403.146	ACAP - Bordei (ex Palagnedra)	102'460.85		5'692.00	96'768.85
1403.147	ACAP - 1 e 2 tappa (ex Palagnedra)	374'372.60		20'798.00	353'574.60

Comune delle Centovalli MCA2

BILANCIO PATRIMONIALE

2025

		Sostanza iniziale 01.01.2025	Variazione		Sostanza finale 31.12.2025
			aumento	diminuzione	
1403.148	Impianto UV Borgnone	21'300.65		1'639.00	19'661.65
1403.150	Formazione locali e impianti UV	136'715.85		7'195.00	129'520.85
1403.152	Impianto UV Bordei	7'446.55		573.00	6'873.55
1403.154	Impianto UV Golino-Cortasca	22'791.00		1'425.00	21'366.00
1403.155	Formazione locale e posa impianto UV Verdasio (ex	7'197.30		3'599.00	3'598.30
1403.156	Impianto UV Calezzo (ex Intragna)	5'633.30		2'817.00	2'816.30
1403.157	Impianto UV Sassalto (ex Intragna)	7'037.95		1'760.00	5'277.95
1403.158	Impianto UV Costa (ex Intragna)	21'892.20		2'737.00	19'155.20
1403.159	Condotta via Asilo Vecchio Intragna	40'639.35		1'129.00	39'510.35
1403.160	Condotte e tubazioni acqua potabile	60'530.90	270'097.20		330'628.10
1403.200	Canalizzazioni Centovalli	812'858.15	184'523.04	25'037.00	972'344.19
1403.300	Centri di raccolta rifiuti	55'173.60		3'245.00	51'928.60
1403.700	Impianti Fotovoltaici edifici comunali	97'822.80		9'059.00	88'763.80
1404	Immobili dei BA	2'731'312.40	2'026'495.25	1'796'307.00	2'961'500.65
1404.000	Casa comunale Intragna	666'401.40	1'469'271.02	1'069'483.00	1'066'189.42
1404.001	Sala Consiglio comunale Intragna	107'990.75		6'352.00	101'638.75
1404.010	Casa comunale Palagnedra	46'090.05		2'711.00	43'379.05
1404.020	Casa comunale Borgnone	46'518.80		2'736.00	43'782.80
1404.050	Centro pompieri Intragna	147'221.10		8'660.00	138'561.10
1404.100	Serbatoio al Mott	574'162.40	557'224.23	661'000.00	470'386.63
1404.101	Serbatoio Lionza	4'363.95			4'363.95
1404.102	Serbatoio Costa (ex Intragna)	17'397.15		966.00	16'431.15
1404.500	Centro scolastico Intragna	1'121'166.80		44'399.00	1'076'767.80
1406	Beni mobili dei BA	299'871.80		44'852.00	255'019.80
1406.002	Attrezzature per parchi e giardini	9'437.65		1'348.00	8'089.65
1406.003	Attrezzature per strade e parcheggi	42'632.35		6'346.00	36'286.35
1406.010	Veicoli Squadra Esterna	18'234.05		3'647.00	14'587.05
1406.100	Posa contatori (Alta Valle)	130'059.65		15'110.00	114'949.65
1406.103	Riduttore di pressione al Valaa	23'795.75		1'983.00	21'812.75
1406.300	Attrezzature per raccolta rifiuti	11'087.55		2'218.00	8'869.55
1406.301	Videosorveglianza centri raccolta rifiuti	4'246.20		2'123.00	2'123.20
1406.500	Mobili ed arredamento Centro Scolastico	43'547.45		8'710.00	34'837.45
1406.510	Veicoli Scuola	16'831.15		3'367.00	13'464.15
142	Investimenti immateriali	322'505.55	182'709.80	29'142.00	476'073.35
1429	Altri investimenti in beni immateriali	322'505.55	182'709.80	29'142.00	476'073.35
1429.002	Piano regolatore Centovalli	61'855.50	102'709.80	2'273.00	162'292.30
1429.004	Misurazioni catastali Intragna	96'279.70	80'000.00		176'279.70
1429.006	Analisi organizzazione comunale	6'756.50		2'253.00	4'503.50

Comune delle Centovalli MCA2

BILANCIO PATRIMONIALE

2025

		Sostanza iniziale 01.01.2025	Variazioni		Sostanza finale 31.12.2025
			aumento	diminuzione	
1429.007	Area elicotteri: consulenza ambientale	11'259.75		1'876.00	9'383.75
1429.100	Studio zona di protezione (ex Borgnone)	5'014.60		1'671.00	3'343.60
1429.101	Studio zona di protezione sorgente Vaccaresc	4'847.30		693.00	4'154.30
1429.103	Manuale qualità W12	44'167.45		881.00	43'286.45
1429.104	Revisione PGA Intragna	12'624.80		6'312.00	6'312.80
1429.105	Studio zona di protezione sorgente Salviroi	4'265.70		610.00	3'655.70
1429.114	Studio strada per Cortasca-Remo-Termine (ex Intr)	75'434.25		12'573.00	62'861.25
145	Partecipazioni, capitali sociali	147'696.75			147'696.75
1454	Partecipazione ad imprese pubbliche	147'296.75			147'296.75
1454.000	Azioni Centovalli E Più SA	83'000.00			83'000.00
1454.001	Azioni Società Elettrica Sopracenerina	64'296.75			64'296.75
1456	Partecipazioni ad organizzazioni private senza scopo di l	400.00			400.00
1456.000	Quota sociale Cooperativa Macello Regionale	400.00			400.00
146	Contributi per investimenti	691'802.28	43'772.25	51'670.00	683'904.53
1461	Contributi al Cantone	149'656.00	29'772.25	9'409.00	170'019.25
1461.001	Piano dei trasporti del Locarnese	149'656.00	29'772.25	9'409.00	170'019.25
1462	Contributi a Comuni, Consorzi e altri enti locali	337'650.58	14'000.00	21'341.00	330'309.58
1462.001	Contributi alle Parrocchie	193'870.00	14'000.00	9'884.00	197'986.00
1462.004	Contributo consorzio IDA	60'517.90		2'882.00	57'635.90
1462.005	Contributo Consorzio Trasporti Comino funivia	36'784.10		5'255.00	31'529.10
1462.006	EAC contributo per posa E-Pannel Ente Autonomo Comunal	46'478.58		3'320.00	43'158.58
1464	Contributi ad imprese pubbliche	122'358.50		8'026.00	114'332.50
1464.003	Palacinema Locarno	22'110.50		2'457.00	19'653.50
1464.004	Contributo illuminazione pubblica a SES	100'248.00		5'569.00	94'679.00
1466	Contributi ad organizzazioni senza scopo di lucro	82'137.20		12'894.00	69'243.20
1466.003	Contributo Football Club Intragna	9'600.00		2'400.00	7'200.00
1466.004	Contr. Ass. manifestazioni palagnedresi	12'398.10		3'099.00	9'299.10
1466.006	Contr. Pro Cremaso risanam. funivia Costa-Cremaso	7'379.10		1'845.00	5'534.10
1466.008	Contributo acquedotto Brignoi	11'404.85		951.00	10'453.85
1466.009	Contributo acquedotto Selna	18'112.90		1'294.00	16'818.90
1466.010	Contributo a fondazione Palazzo Tondù	5'200.00		1'300.00	3'900.00
1466.011	Contributo associazione funivia Vosa Cremaso	18'042.25		2'005.00	16'037.25

Comune delle Centovalli MCA2

BILANCIO PATRIMONIALE

2025

		Sostanza iniziale 01.01.2025	V a r i a z i o n e		Sostanza finale 31.12.2025
			aumento	diminuzione	
	PASSIVO	18'335'430.18	19'642'241.96	19'291'848.54	18'685'823.60
20	CAPITALE DI TERZI	16'369'447.60	19'212'816.24	19'112'388.60	16'469'875.24
200	Impegni correnti	734'590.74	12'549'943.49	12'691'435.77	593'098.46
2000	Impegni correnti da forniture o prestazioni di terzi	574'737.35	7'745'151.23	7'789'459.59	530'428.99
2000.000	Creditori Comune	573'363.55	7'205'508.58	7'250'028.94	528'843.19
2000.010	Contributi AVS, AI, IPG, AD, AF		198'890.00	198'890.00	
2000.020	Contributi Cassa Pensioni		285'260.05	285'260.05	
2000.030	Premi Assicurazione infortuni	1'373.80	36'439.20	36'227.20	1'585.80
2000.040	Premi Assicurazione malattia		19'053.40	19'053.40	
2001	Conti correnti con terzi	109'663.59	4'655'185.02	4'764'848.61	
2001.000	Conto Corrente Stato Comune	109'663.59	4'655'185.02	4'764'848.61	
2002	Debiti per imposte	34'407.60	147'727.24	131'955.37	50'179.47
2002.110	Imposte alla fonte		46.80	46.80	
2002.910	Creditore IVA AAP	1'067.55	76'415.78	77'483.33	
2002.920	Creditore IVA Canalizzazioni	6'410.75	4'510.70	6'411.95	4'509.50
2002.930	Creditore IVA Rifiuti	5'586.60	6'431.50	5'586.60	6'431.50
2002.940	Creditore IVA Funivie	21'342.70	60'322.46	42'426.69	39'238.47
2004	Impegni correnti per trasferimenti	3'642.20		3'642.20	
2004.300	Investimenti Consorzio CVD	3'642.20		3'642.20	
2006	Averi in custodia e cauzioni	12'140.00	1'880.00	1'530.00	12'490.00
2006.000	Depositi garanzia (Chiavi)	12'140.00	1'880.00	1'530.00	12'490.00
201	Impegni a breve termine		700'000.00	500'000.00	200'000.00
2010	Impegni verso intermediari finanziari		700'000.00	500'000.00	200'000.00
2010.001	Prestiti bancari a breve termine (<1anno)		700'000.00	500'000.00	200'000.00
204	Ratei e risconti passivi (RRP)	169'228.28	353'526.75	160'285.03	362'470.00
2040	RRP Spese del personale	13'199.05	3'592.50	16'705.50	86.05
2040.000	RRP Spese del personale	13'199.05	3'592.50	16'705.50	86.05
2041	RRP Spese per beni e servizi	44'638.05	71'951.41	63'184.45	53'405.01

Comune delle Centovalli MCA2

BILANCIO PATRIMONIALE

2025

		Sostanza iniziale 01.01.2025	V a r i a z i o n e		Sostanza finale 31.12.2025
			aumento	diminuzione	
2041.000	RRP Spese per beni e servizi	44'638.05	71'951.41	63'184.45	53'405.01
2042	RRP Imposte		65'199.00		65'199.00
2042.000	RRP Imposte		65'199.00		65'199.00
2043	RRP Trasferimenti (conto economico)	77'591.08	217'798.34	79'195.08	216'194.34
2043.000	RRP Trasferimenti (conto economico)	77'591.08	217'798.34	79'195.08	216'194.34
2044	RRP Spese e ricavi finanziari	33'800.10	-5'014.50	1'200.00	27'585.60
2044.002	RRP Acconti Ostello Palagnedra	13'800.10	-5'014.50		8'785.60
2044.003	RRA Servitù prediale mappali 1178/1138	20'000.00		1'200.00	18'800.00
206	Impegni a lungo termine	15'094'800.00	5'400'000.00	5'536'400.00	14'958'400.00
2064	Prestiti, Riconoscimenti di debito	15'000'000.00	5'400'000.00	5'500'000.00	14'900'000.00
2064.020	Prestiti Banca Raiffeisen	14'000'000.00		5'500'000.00	8'500'000.00
2064.040	Prestiti Banca Stato	1'000'000.00	5'400'000.00		6'400'000.00
2069	Altri impegni a lungo termine	94'800.00		36'400.00	58'400.00
2069.000	Mutui LIM	94'800.00		36'400.00	58'400.00
208	Accantonamenti a lungo termine	43'796.00		16'805.85	26'990.15
2086	Accantonamenti a lungo termine per impegni della previd	43'796.00		16'805.85	26'990.15
2086.000	Accantonamento prepensionamenti	43'796.00		16'805.85	26'990.15
209	Impegni verso finanziamenti speciali e legati	327'032.58	209'346.00	207'461.95	328'916.63
2090	Impegni verso finanziamenti speciali	294'430.70	209'346.00	207'461.95	296'314.75
2090.000	Contributi sostitutivi per posteggi	223'710.00	4'000.00		227'710.00
2090.200	Manutenzione straordinaria canalizzazioni	70'720.70	59'000.00	61'115.95	68'604.75
2090.500	Contributo FER		146'346.00	146'346.00	
2092	Impegni verso legati e lasciti del capitale di terzi	32'601.88			32'601.88
2092.000	Lascito associazione Asilo Vecchio	2'703.38			2'703.38
2092.001	Fondazione IDEA helvezia Progetto rimboschimento Verdasi	29'898.50			29'898.50
29	CAPITALE PROPRIO	1'965'982.58	429'425.72	179'459.94	2'215'948.36
291	Fondi	317'398.57	42'812.67	659.59	359'551.65

Comune delle Centovalli MCA2

BILANCIO PATRIMONIALE

2025

		Sostanza iniziale 01.01.2025	V a r i a z i o n e		Sostanza finale 31.12.2025
			aumento	diminuzione	
2910	Fondi del capitale proprio	317'398.57	42'812.67	659.59	359'551.65
2910.000	Gestione Funivie	342'670.84			342'670.84
2910.001	Gestione Ostello Palagnedra	-215.74		659.59	-875.33
2910.100	Approvvigionamento idrico	-14'116.29	19'955.13		5'838.84
2910.200	Depurazione delle acque (Canalizzazioni)	15'215.20	15'887.41		31'102.61
2910.300	Eliminazione Rifiuti	-26'155.44	6'970.13		-19'185.31
299	Eccedenze (+) / disavanzi (-) di bilancio	1'648'584.01	386'613.05	178'800.35	1'856'396.71
2990	Risultato annuale	178'800.35	207'812.70	178'800.35	207'812.70
2990.000	Risultato Annuale	178'800.35	207'812.70	178'800.35	207'812.70
2999	Risultati cumulati degli anni precedenti	1'469'783.66	178'800.35		1'648'584.01
2999.000	Risultati cumulati	1'469'783.66	178'800.35		1'648'584.01

Comune delle Centovalli MCA2

BILANCIO PATRIMONIALE

2025

		Sostanza iniziale 01.01.2025	V a r i a z i o n e		Sostanza finale 31.12.2025
			aumento	diminuzione	
	TOTALE ATTIVO				18'685'823.60
	TOTALE PASSIVO				18'685'823.60

Comune delle Centovalli MCA2

CONSUNTIVO 2025**Ricapitolazione per genere di conto - riassunto**

CONTO ECONOMICO	Consuntivo 2025	Preventivo 2025	Consuntivo 2024
3 SPESE	7'304'217.92	7'226'750.00	7'100'237.07
30 SPESE PER IL PERSONALE	1'740'404.75	1'755'120.00	1'699'296.20
31 SPESE PER BENI E SERVIZI E ALTRE SPESE DI ESERCIZIO	1'695'282.35	1'363'500.00	1'513'454.47
33 AMMORTAMENTI BENI AMMINISTRATIVI	613'713.99	554'050.00	547'576.00
34 SPESE FINANZIARIE	173'914.90	173'700.00	173'210.64
35 VERSAMENTI A FONDI E A FINANZIAMENTI SPECIALI	252'158.67	227'600.00	210'220.25
36 SPESE DI TRASFERIMENTO	1'837'586.26	2'135'250.00	2'006'555.51
39 ADDEBITI INTERNI	991'157.00	1'017'530.00	949'924.00
4 RICAVI	7'512'030.62	4'800'630.00	7'279'037.42
40 RICAVI FISCALI	2'703'660.24	162'500.00	2'532'818.73
41 REGALIE E CONCESSIONI	83'138.00	86'100.00	81'665.00
42 TASSE E RETRIBUZIONI	1'233'627.04	1'218'850.00	1'202'906.37
44 RICAVI FINANZIARI	229'268.47	205'750.00	227'315.29
45 PRELIEVI DA FONDI E FINANZIAMENTI SPECIALI	61'775.54	124'170.00	83'381.30
46 RICAVI DA TRASFERIMENTO	2'209'404.33	1'985'730.00	2'201'026.73
49 ACCREDITI INTERNI	991'157.00	1'017'530.00	949'924.00

Comune delle Centovalli MCA2

RICAPITOLAZIONE CONSUNTIVO PER GENERE DI CONTO 2025

CONTO ECONOMICO	Consuntivo 2025	Preventivo 2025	Consuntivo 2024
3 SPESE	7'304'217.92	7'226'750.00	7'100'237.07
30 SPESE PER IL PERSONALE	1'740'404.75	1'755'120.00	1'699'296.20
300 Autorità e commissioni	76'776.00	103'000.00	78'790.00
3000 Stipendi e onorari ad autorità e commissioni	76'776.00	103'000.00	78'790.00
301 Stipendi per il personale amministrativo e d'esercizio	935'063.05	951'900.00	934'331.45
3010 Stipendi per il personale amministrativo e d'esercizio	935'063.05	951'900.00	934'331.45
302 Stipendi dei docenti	384'542.60	360'450.00	375'658.15
3020 Stipendi dei docenti	384'542.60	360'450.00	375'658.15
303 Personale temporaneo	12'909.50	5'000.00	3'780.80
3030 Personale temporaneo	12'909.50	5'000.00	3'780.80
305 Contributi del datore di lavoro	322'302.10	327'270.00	302'578.70
3050 Contributi AVS, AI, IPG, AD; spese amministrative	86'456.45	91'130.00	85'896.80
3052 Contributi alla cassa pensione	164'720.80	164'800.00	145'345.10
3053 Premi all'assicurazione contro gli infortuni e RC del personale	26'382.85	27'460.00	25'693.85
3054 Contributi alla cassa per assegni figli	26'296.90	25'500.00	27'436.25
3055 Premi assicurazione indennità giornaliera in caso di malattia	18'445.10	18'380.00	18'206.70
309 Altre spese per il personale	8'811.50	7'500.00	4'157.10
3090 Formazione (- continua) del personale	7'514.70	6'000.00	3'180.25
3091 Reclutamento del personale	1'296.80	0.00	976.85
3099 Altre spese per il personale	0.00	1'500.00	
31 SPESE PER BENI E SERVIZI E ALTRE SPESE DI ESERCIZIO	1'695'282.35	1'363'500.00	1'513'454.47
310 Spese per materiale e merci	128'901.93	135'600.00	132'072.28
3100 Materiale d'ufficio	4'388.58	6'550.00	6'152.11
3101 Materiale d'esercizio e di consumo	67'447.50	66'800.00	66'322.22
3102 Stampati, pubblicazioni	15'493.45	13'750.00	14'760.00
3103 Letteratura specializzata, riviste	1'035.00	2'500.00	1'685.00

Comune delle Centovalli MCA2

RICAPITOLAZIONE CONSUNTIVO PER GENERE DI CONTO 2025

CONTO ECONOMICO	Consuntivo 2025	Preventivo 2025	Consuntivo 2024
3104 Materiale scolastico	14'047.25	16'500.00	14'821.65
3105 Derrate alimentari	26'341.20	28'500.00	28'200.05
3106 Materiale medico	148.95	500.00	131.25
3109 Altre spese per materiale e merci	0.00	500.00	
311 Investimenti non attivabili	45'685.26	73'000.00	64'979.24
3110 Mobili e apparecchi d'ufficio	781.00	1'500.00	110.54
3111 Altri mobili e macchinari, apparecchiature, attrezzi, veicoli	12'454.45	43'000.00	26'035.05
3112 Abiti, biancheria, tendaggi	5'111.30	3'500.00	8'687.30
3113 Apparecchiature informatiche	0.00	1'500.00	1'340.00
3118 Investimenti immateriali	22'338.51	23'500.00	28'806.35
3119 Altri investimenti non attivabili	5'000.00	0.00	
312 Approvvigionamento e smaltimento (BA)	127'283.87	127'200.00	129'744.32
3120 Approvvigionamento (consumo) e smaltimento (BA)	127'283.87	127'200.00	129'744.32
313 Prestazioni per servizi e onorari	313'360.50	334'700.00	378'958.91
3130 Servizi di terzi	172'591.08	185'100.00	239'979.85
3131 Pianificazione e progettazione di terzi	39'974.00	30'000.00	45'237.30
3132 Onorari di consulenti esterni, periti, esperti	48'082.80	62'500.00	39'664.91
3134 Premi assicurazione cose, RC e altre assicurazioni non del personale	34'423.40	33'400.00	33'206.90
3137 Imposte e tasse, IVA forfetaria	18'289.22	23'700.00	20'869.95
314 Manutenzioni immobili dei BA	419'867.88	361'300.00	331'028.73
3141 Manutenzione strade	198'256.00	178'000.00	132'926.35
3142 Manutenzione corsi d'acqua e laghi	475.65	1'000.00	5'681.10
3143 Manutenzione altre opere del genio civile	137'300.56	113'000.00	115'264.53
3144 Manutenzione edifici	83'835.67	69'300.00	77'156.75
315 Manutenzione beni mobili e immateriali	122'544.49	168'100.00	161'577.57
3150 Manutenzione mobili e apparecchi d'ufficio	24.00	1'100.00	
3151 Manutenzione macchine, apparecchiature, veicoli	106'801.04	151'400.00	148'410.30
3153 Manutenzione apparecchi informatici	15'030.50	13'000.00	11'176.47
3158 Manutenzione beni immateriali	688.95	2'600.00	1'990.80
316 Pigioni, affitti, leasing, tasse di utilizzo	415'474.57	137'000.00	246'464.67

Comune delle Centovalli MCA2

RICAPITOLAZIONE CONSUNTIVO PER GENERE DI CONTO 2025

CONTO ECONOMICO		Consuntivo 2025	Preventivo 2025	Consuntivo 2024
3160	Locazioni e affitti di immobili	11'100.00	11'500.00	11'100.00
3161	Affitti e noleggi di beni mobili	4'859.40	5'500.00	4'859.40
3164		399'515.17	120'000.00	230'505.27
317	Rimborsi spese	1'592.95	4'600.00	2'002.60
3170	Rimborsi spese di viaggio, ecc.	1'092.95	4'100.00	1'709.80
3171	Rimborso spese escursioni, gite scolastiche, campi	500.00	500.00	292.80
318	Rettifica di valore e perdite su crediti	120'284.65	21'000.00	65'739.90
3180	Rettifica di valore e perdite su crediti	0.00	1'000.00	
3181	Perdite effettive su crediti	120'284.65	20'000.00	65'739.90
319	Spese d'esercizio diverse	286.25	1'000.00	886.25
3190	Risarcimento danni	0.00	500.00	
3199	Altre spese d'esercizio	286.25	500.00	886.25
33	AMMORTAMENTI BENI AMMINISTRATIVI	613'713.99	554'050.00	547'576.00
330	Ammortamenti investimenti materiali	584'571.99	524'850.00	518'434.00
3300	Ammortamenti pianificati di investimenti materiali	536'205.10	524'850.00	518'434.00
3301	Ammortamenti non pianificati di investimenti materiali	48'366.89	0.00	
332	Ammortamenti investimenti immateriali	29'142.00	29'200.00	29'142.00
3320	Ammortamenti pianificati di investimenti immateriali	29'142.00	29'200.00	29'142.00
34	SPESE FINANZIARIE	173'914.90	173'700.00	173'210.64
340	Spese per interessi	147'651.86	152'000.00	135'856.67
3401	Interessi passivi per debiti a breve e lungo termine	147'651.86	152'000.00	135'856.67
341	Perdite di corso realizzate	32.80	150.00	35.66
3419	Perdite su corsi di valute estere	32.80	150.00	35.66
343	Spese per immobili dei BP	25'616.59	21'050.00	37'251.36
3430	Manutenzione edile di immobili dei BP	7'777.35	4'000.00	16'889.65
3431	Gestione e manutenzione (non edile) di immobili dei BP	2'153.59	3'700.00	6'844.96

Comune delle Centovalli MCA2

RICAPITOLAZIONE CONSUNTIVO PER GENERE DI CONTO 2025

CONTO ECONOMICO	Consuntivo 2025	Preventivo 2025	Consuntivo 2024
3439 Altre spese per la gestione di immobili dei BP	15'685.65	13'350.00	13'516.75
349 Altre spese finanziarie	613.65	500.00	66.95
3499 Altre spese finanziarie	613.65	500.00	66.95
35 VERSAMENTI A FONDI E A FINANZIAMENTI SPECIALI	252'158.67	227'600.00	210'220.25
350 Versamenti a finanziamenti speciali del capitale di terzi (CT)	209'346.00	217'000.00	195'904.00
3500 Versamenti a FS del CT	209'346.00	217'000.00	195'904.00
351 Versamenti a fondi del capitale proprio (CP)	42'812.67	10'600.00	14'316.25
3511 Versamenti a fondi del CP	42'812.67	10'600.00	14'316.25
36 SPESE DI TRASFERIMENTO	1'837'586.26	2'135'250.00	2'006'555.51
360 Quote di ricavo destinate a terzi	33'933.60	23'150.00	30'195.10
3601 Quote di ricavo a favore del Cantone	33'933.60	23'150.00	30'195.10
361 Rimborsi a enti pubblici	608'455.19	669'900.00	609'653.08
3611 Rimborsi al Cantone	2'603.30	6'000.00	3'612.75
3612 Rimborsi a Comuni, Consorzi e altri enti locali	575'004.79	628'900.00	576'973.73
3614 Rimborso ad imprese di diritto pubblico	30'847.10	35'000.00	29'066.60
363 Contributi ad enti pubblici e a terzi	1'143'527.47	1'392'000.00	1'318'857.33
3631 Contributi al Cantone	491'172.05	526'900.00	518'479.40
3632 Contributi a Comuni e altri enti locali	570'722.07	722'200.00	690'978.68
3634 Contributi ad imprese di diritto pubblico	0.00	40'000.00	
3636 Contributi ad organizzazioni private senza scopo di lucro	66'710.65	80'900.00	89'327.30
3637 Contributi ad economie private	14'922.70	21'000.00	20'071.95
3638 Contributi all'estero	0.00	1'000.00	
366 Ammortamenti su contributi per investimenti	51'670.00	50'200.00	47'850.00
3660 Ammortamenti pianificati su contributi per investimenti	51'670.00	50'200.00	47'850.00

Comune delle Centovalli MCA2

RICAPITOLAZIONE CONSUNTIVO PER GENERE DI CONTO 2025

CONTO ECONOMICO	Consuntivo 2025	Preventivo 2025	Consuntivo 2024
39 ADDEBITI INTERNI	991'157.00	1'017'530.00	949'924.00
391 Prestazioni per servizi	577'000.00	590'500.00	563'800.00
3910 Prestazioni per servizi	577'000.00	590'500.00	563'800.00
393 Costi d'esercizio e amministrativi	27'460.00	27'030.00	25'490.00
3930 Costi d'esercizio e amministrativi	27'460.00	27'030.00	25'490.00
394 Interessi calcolatori e spese finanziarie	61'263.00	87'100.00	52'828.00
3940 Interessi calcolatori e spese finanziarie	61'263.00	87'100.00	52'828.00
395 Ammortamenti pianificati e non pianificati	325'434.00	312'900.00	307'806.00
3950 Ammortamenti pianificati e non pianificati	325'434.00	312'900.00	307'806.00

Comune delle Centovalli MCA2

RICAPITOLAZIONE CONSUNTIVO PER GENERE DI CONTO 2025

CONTO ECONOMICO	Consuntivo 2025	Preventivo 2025	Consuntivo 2024
4 RICAVI	7'512'030.62	4'800'630.00	7'279'037.42
40 RICAVI FISCALI	2'703'660.24	162'500.00	2'532'818.73
400 Imposte dirette delle persone fisiche (PF)	2'362'560.24	147'500.00	2'170'593.73
4000 Imposta sul reddito e la sostanza delle PF	2'077'010.60	2'500.00	1'953'429.26
4002 Imposte alla fonte PF	142'885.79	100'000.00	136'669.12
4008 Imposta personale	38'000.00	0.00	38'000.00
4009 Altre imposte dirette sulle PF	104'663.85	45'000.00	42'495.35
401 Imposte dirette delle persone giuridiche (PG)	95'000.00		120'000.00
4010 Imposta sull'utile e sul capitale delle PG	95'000.00	0.00	120'000.00
402 Altre imposte dirette	230'000.00		230'000.00
4021 Imposta immobiliare comunale	230'000.00	0.00	230'000.00
403 Imposte sul possesso e sulla spesa	16'100.00	15'000.00	12'225.00
4033 Imposta sui cani	16'100.00	15'000.00	12'225.00
41 REGALIE E CONCESSIONI	83'138.00	86'100.00	81'665.00
412 Concessioni	83'138.00	86'100.00	81'665.00
4120 Concessioni	83'138.00	86'100.00	81'665.00
42 TASSE E RETRIBUZIONI	1'233'627.04	1'218'850.00	1'202'906.37
420 Tasse d'esenzione	4'000.00	4'000.00	4'000.00
4200 Tasse d'esenzione	4'000.00	4'000.00	4'000.00
421 Tasse per servizi amministrativi	72'661.90	54'400.00	53'843.70
4210 Tasse per servizi amministrativi	72'661.90	54'400.00	53'843.70
424 Tasse d'uso e per prestazioni di servizio	1'093'829.45	1'124'700.00	1'042'665.45
4240 Tasse d'uso e per prestazioni di servizio	1'093'829.45	1'124'700.00	1'042'665.45

Comune delle Centovalli MCA2

RICAPITOLAZIONE CONSUNTIVO PER GENERE DI CONTO 2025

CONTO ECONOMICO	Consuntivo 2025	Preventivo 2025	Consuntivo 2024
425 Ricavi da vendite	11'358.55	6'500.00	41'635.67
4250 Vendite	11'358.55	6'500.00	41'635.67
426 Rimborsi	38'162.14	17'050.00	47'221.55
4260 Rimborsi e partecipazioni di terzi	38'162.14	17'050.00	47'221.55
427 Multe	13'615.00	12'200.00	13'540.00
4270 Multe	13'615.00	12'200.00	13'540.00
44 RICAVI FINANZIARI	229'268.47	205'750.00	227'315.29
440 Interessi attivi	27'239.39	7'800.00	26'576.89
4400 Interessi da mezzi liquidi	12.88	100.00	16'261.24
4401 Interessi di mora su crediti e interessi da conti correnti (p.e. da aziende cor	27'226.51	7'500.00	10'251.15
4402 Interessi da investimenti finanziari a breve e lungo termine	0.00	200.00	64.50
441 Utili realizzati su BP	11'964.26	150.00	7.20
4411 Utili dalla vendita di investimenti materiali dei BP	11'946.50	0.00	
4419 Altri utili realizzati sui BP	17.76	150.00	7.20
443 Redditi immobiliari dei BP	74'059.50	70'500.00	86'356.40
4430 Affitti e pigioni da immobili dei BP	27'430.00	15'000.00	24'950.00
4432 Ricavi dall'utilizzo di immobili dei BP	42'148.50	50'000.00	56'827.50
4439 Altri redditi immobiliari dei BP	4'481.00	5'500.00	4'578.90
446 Ricavi finanziari da imprese pubbliche (quando il capitale azionario i	1'936.35	2'500.00	2'979.00
4463 Imprese pubbliche di diritto privato	1'936.35	2'500.00	2'979.00
447 Redditi immobiliari dei BA	114'068.97	124'800.00	111'395.80
4472 Ricavi dall'utilizzo di immobili dei BA	114'068.97	124'800.00	111'395.80
45 PRELIEVI DA FONDI E FINANZIAMENTI SPECIALI	61'775.54	124'170.00	83'381.30
450 Prelievi da FS del capitale di terzi	61'115.95	109'500.00	49'921.60
4500 Prelievi da FS del CT	61'115.95	109'500.00	49'921.60

CONTO ECONOMICO		Consuntivo 2025	Preventivo 2025	Consuntivo 2024
451	Prelievi da fondi del capitale proprio	659.59	14'670.00	33'459.70
4511	Prelievo da fondi del CP	659.59	14'670.00	33'459.70
46	RICAVI DA TRASFERIMENTO	2'209'404.33	1'985'730.00	2'201'026.73
460	Quote di ricavo	239'000.05	185'000.00	250'223.03
4601	Quote di ricavo dal Cantone	28'007.24	30'000.00	105'310.96
4604	Quote di ricavo da imprese pubbliche	210'992.81	155'000.00	144'912.07
461	Rimborsi da enti pubblici	106'723.05	129'600.00	120'844.00
4611	Rimborsi dal Cantone	66'813.50	66'000.00	82'152.10
4612	Rimborsi da Comuni e altri enti locali	39'909.55	63'600.00	38'691.90
462	Perequazione finanziaria	1'287'718.00	1'210'000.00	1'236'055.00
4621	Contributi perequativi dal Cantone	360'000.00	360'000.00	360'000.00
4622	Contributi perequativi dai comuni	927'718.00	850'000.00	876'055.00
463	Contributi da enti pubblici e da terzi	575'013.23	460'130.00	592'952.15
4630	Contributi dalla Confederazione	0.00	0.00	14'500.00
4631	Contributi dal Cantone	575'013.23	460'130.00	572'307.75
4636	Contributi da organizzazioni private senza scopo di lucro	0.00	0.00	6'144.40
469	Altri ricavi da trasferimento	950.00	1'000.00	952.55
4699	Ridistribuzioni	950.00	1'000.00	952.55
49	ACCREDITI INTERNI	991'157.00	1'017'530.00	949'924.00
491	Servizi	577'000.00	590'500.00	563'800.00
4910	Servizi	577'000.00	590'500.00	563'800.00
493	Costi d'esercizio e amministrativi	27'460.00	27'030.00	25'490.00
4930	Costi d'esercizio e amministrativi	27'460.00	27'030.00	25'490.00
494	Interessi calcolatori e spese finanziarie	61'263.00	87'100.00	52'828.00
4940	Interessi calcolatori e spese finanziarie	61'263.00	87'100.00	52'828.00

Comune delle Centovalli MCA2

RICAPITOLAZIONE CONSUNTIVO PER GENERE DI CONTO 2025

CONTO ECONOMICO	Consuntivo 2025	Preventivo 2025	Consuntivo 2024
495 Ammortamenti pianificati e non pianificati	325'434.00	312'900.00	307'806.00
4950 Ammortamenti pianificati e non pianificati	325'434.00	312'900.00	307'806.00

Comune delle Centovalli MCA2

CONSUNTIVO 2025**Ricapitolazione per genere di conto - riassunto**

INVESTIMENTI	Consuntivo 2025	Preventivo 2025	Consuntivo 2024
5 USCITE PER INVESTIMENTI	4'218'279.88	5'395'000.00	2'564'868.93
50 INVESTIMENTI MATERIALI	3'991'797.83	5'300'000.00	2'495'820.10
52 INVESTIMENTI IMMATERIALI	182'709.80	50'000.00	20'000.00
56 CONTRIBUTI PER INVESTIMENTI DI TERZI	43'772.25	45'000.00	49'048.83
6 ENTRATE PER INVESTIMENTI	2'550'342.03	4'891'000.00	1'091'267.45
63 CONTRIBUTI PER INVESTIMENTI PROPRI	2'550'342.03	4'891'000.00	1'091'267.45

RICAPITOLAZIONE CONSUNTIVO PER GENERE DI CONTO 2025

INVESTIMENTI	Consuntivo 2025	Preventivo 2025	Consuntivo 2024
5 USCITE PER INVESTIMENTI	4'218'279.88	5'395'000.00	2'564'868.93
50 INVESTIMENTI MATERIALI	3'991'797.83	5'300'000.00	2'495'820.10
501 Strade, piazze, vie di comunicazione	1'176'289.89	1'300'000.00	699'697.70
5010 Strade, piazze, vie di comunicazione	1'176'289.89	1'300'000.00	699'697.70
503 Altre opere del genio civile	789'012.69	1'800'000.00	459'601.80
5030 Amministrazione generale	324'453.95	150'000.00	37'840.40
5031 Approvvigionamento idrico	280'035.70	1'600'000.00	160'855.30
5032 Opere depurazione acque	184'523.04	50'000.00	233'162.95
5034 Ripari valangari e altre premunizioni	0.00	0.00	27'743.15
504 Immobili	2'026'495.25	2'200'000.00	1'336'520.60
5040 Amministrazione generale, UTC e sicurezza	1'469'271.02	1'400'000.00	538'825.05
5041 Approvvigionamento idrico - Serbatoi (solo parte edile)	557'224.23	800'000.00	797'695.55
52 INVESTIMENTI IMMATERIALI	182'709.80	50'000.00	20'000.00
529 Altri investimenti in beni immateriali	182'709.80	50'000.00	20'000.00
5290 Altri investimenti in beni immateriali	182'709.80	50'000.00	20'000.00
56 CONTRIBUTI PER INVESTIMENTI DI TERZI	43'772.25	45'000.00	49'048.83
561 Cantone	29'772.25	45'000.00	30'570.25
5610 Cantone	29'772.25	45'000.00	30'570.25
562 Comuni, Consorzi ed altri enti locali	14'000.00		18'478.58
5620 Comuni, Consorzi ed altri enti locali	14'000.00	0.00	18'478.58

Comune delle Centovalli MCA2

RICAPITOLAZIONE CONSUNTIVO PER GENERE DI CONTO 2025

INVESTIMENTI	Consuntivo 2025	Preventivo 2025	Consuntivo 2024
6 ENTRATE PER INVESTIMENTI	2'550'342.03	4'891'000.00	1'091'267.45
63 CONTRIBUTI PER INVESTIMENTI PROPRI	2'550'342.03	4'891'000.00	1'091'267.45
630 Confederazione		50'000.00	
6300 Confederazione	0.00	50'000.00	
631 Cantone	2'393'996.03	4'389'000.00	763'427.90
6310 Cantone	2'393'996.03	4'389'000.00	763'427.90
636 Organizzazioni private senza scopo di lucro	10'000.00	160'000.00	100'000.00
6360 Organizzazioni private senza scopo di lucro	10'000.00	160'000.00	100'000.00
637 Economie private		150'000.00	
6379 Altri contributi per investimenti da economie private	0.00	150'000.00	
639 Altri contributi per investimenti	146'346.00	142'000.00	227'839.55
6390 Prelievo dal Fondo posteggi	0.00	72'000.00	
6395 Prelievo dal Fondo FER	146'346.00	70'000.00	227'839.55

Comune delle Centovalli MCA2

CONSUNTIVO 2025 RIPARTIZIONE FUNZIONALE PER GENERE DI CONTO

CONTO ECONOMICO	0	1	2	3	4	5	6	7	8	9	Totale
SPESE	Amminist.ne generale	Ordine pubblico	Formazione	Cultura e tempo libero	Sanità	Sicurezza sociale	Trasporti e comunicazioni	Protezione dell'ambiente	Economia pubblica	Finanze e imposte	
30 SPESE PER IL PERSONALE	508'102	99'523	544'615			50'946	514'028	2'402		20'790	1'740'405
31 SPESE PER BENI E SERVIZI E ALTRE SPE	194'571	63'054	142'543	27'788	4'605		837'312	312'395	4'479	108'536	1'695'282
33 AMMORTAMENTI BENI AMMINISTRATIVI										613'714	613'714
34 SPESE FINANZIARIE	33									173'882	173'915
35 VERSAMENTI A FONDI E A FINANZIAMEN							4'000	248'159			252'159
36 SPESE DI TRASFERIMENTO	17'581	203'141	106'868	90'050	520'503	321'181	123'593	259'606	58'462	136'602	1'837'586
38 SPESE STRAORDINARIE											
39 ADDEBITI INTERNI	7'130	72'774	182'974	117'280			28'600	565'607	3'320	13'472	991'157
3 SPESE	727'416	438'493	976'999	235'118	525'108	372'127	1'507'532	1'388'169	66'261	1'066'995	7'304'218

Comune delle Centovalli MCA2

CONSUNTIVO 2025 RIPARTIZIONE FUNZIONALE PER GENERE DI CONTO

CONTO ECONOMICO	0	1	2	3	4	5	6	7	8	9	Totale
RICAVI	Amminist.ne generale	Ordine pubblico	Formazione	Cultura e tempo libero	Sanità	Sicurezza sociale	Trasporti e comunicazioni	Protezione dell'ambiente	Economia pubblica	Finanze e imposte	
40 RICAVI FISCALI		16'100								2'687'560	2'703'660
41 REGALIE E CONCESSIONI		4'425							78'713		83'138
42 TASSE E RETRIBUZIONI	73'252	22'102	21'349				10'000	1'078'049	8'426	20'450	1'233'627
43 RICAVI DIVERSI											
44 RICAVI FINANZIARI	68		550				113'469			115'182	229'268
45 PRELIEVI DA FONDI E FINANZIAMENTI SP								61'116		660	61'776
46 RICAVI DA TRASFERIMENTO		42'532	251'679			2'223	443'155	153'140		1'316'675	2'209'404
49 ACCREDITI INTERNI	141'050						435'950	27'460		386'697	991'157
4 RICAVI	214'370	85'158	273'578			2'223	1'002'574	1'319'765	87'139	4'527'224	7'512'031
Minore spesa	-513'046	-353'334	-703'421	-235'118	-525'108	-369'904	-504'958	-68'404	20'878	3'460'229	207'813

Comune delle Centovalli MCA2

CONSUNTIVO 2025 RIPARTIZIONE FUNZIONALE PER GENERE DI CONTO

INVESTIMENTI	0	1	2	3	4	5	6	7	8	9	Totale
USCITE PER INVESTIMENTI	Amminist.ne generale	Ordine pubblico	Formazione	Cultura e tempo libero	Sanità	Sicurezza sociale	Trasporti e comunicazioni	Protezione dell'ambiente	Economia pubblica	Finanze e imposte	
50 INVESTIMENTI MATERIALI	1'469'271						1'474'808	1'047'718			3'991'798
52 INVESTIMENTI IMMATERIALI		80'000						102'710			182'710
56 CONTRIBUTI PER INVESTIMENTI DI TERZI				14'000			29'772				43'772
5 USCITE PER INVESTIMENTI	1'469'271	80'000		14'000			1'504'581	1'150'428			4'218'280

Comune delle Centovalli MCA2

CONSUNTIVO 2025 RIPARTIZIONE FUNZIONALE PER GENERE DI CONTO

INVESTIMENTI	0	1	2	3	4	5	6	7	8	9	Totale
ENTRATE PER INVESTIMENTI	Amminist.ne generale	Ordine pubblico	Formazione	Cultura e tempo libero	Sanità	Sicurezza sociale	Trasporti e comunicazioni	Protezione dell'ambiente	Economia pubblica	Finanze e imposte	
63 CONTRIBUTI PER INVESTIMENTI PROPRI	1'056'346						832'996	661'000			2'550'342
6 ENTRATE PER INVESTIMENTI	1'056'346						832'996	661'000			2'550'342
Maggiore spesa	412'925	80'000		14'000			671'585	489'428			1'667'938

Comune delle Centovalli MCA2

CONSUNTIVO 2025
Tabella controllo dei crediti - Investimenti in beni amministrativi

conto	data credito	credito votato	Opera	uscite anno	uscite totali	credito residuo o sorpasso (1)	Previsione di liquidazione / Liquidato (2)	credito residuo o sorpasso previsto (3)	entrate anno	entrate totali	Investimento netto cumulado
AMMINISTRAZIONE GENERALE											
022.5200.000	19.12.2016	25'000.00	Nuovi software AJ Logos		2'654.00	22'346.00	0.00	0.00	0.00	0.00	2'654.00
029.5040.000	12.06.2023	2'380'000.00	Ristrutturazione Casa Comunale Intragna	1'469'271.02	2'037'345.17	342'654.83	0.00	0.00	1'056'346.00	1'281'346.00	755'999.17
029.5290.000	14.03.2016	85'000.00	Studio Casa Comunale		99'988.05	-14'988.05	0.00	0.00	0.00	0.00	99'988.05
				1'469'271.02	2'139'987.22	350'012.78			1'056'346.00	1'281'346.00	858'641.22
ORDINE PUBBLICO, SICUREZZA E DIFESA											
140.5290.000	16.06.2014	670'000.00	Misurazione ufficiale Intragna	80'000.00	598'000.00	72'000.00	0.00	0.00	0.00	0.00	598'000.00
				80'000.00	598'000.00	72'000.00			0.00	0.00	598'000.00
CULTURA,SPORT,TEMPO LIBERO E CHIESA											
312.5660.000	19.06.2017	33'000.00	Contributo Palazzo Tondù		26'000.00	7'000.00	0.00	0.00	0.00	0.00	26'000.00
350.5620.001	16.12.2019	100'000.00	Contributo restauro Chiesa di Palagnedra	14'000.00	100'000.00		0.00	0.00	0.00	0.00	100'000.00
350.5620.002	19.12.2022	100'000.00	Contributo restauro Chiesa Intragna		50'000.00	50'000.00	0.00	0.00	0.00	0.00	50'000.00
				14'000.00	176'000.00	57'000.00			0.00	0.00	176'000.00
TRASPORTI E COMUNICAZIONE											
615.5010.000	25.06.2012	591'000.00	Strada di servizio Golino sud	-12'191.00	617'245.28	-26'245.28	0.00	0.00	0.00	0.00	617'245.28
615.5010.004	20.12.2021	150'000.00	Ripristino Sentieri Centovalli	29'019.15	146'629.75	3'370.25	0.00	0.00	0.00	0.00	146'629.75
615.5010.006	13.06.2022	420'000.00	Sentiero Palagnedra-Moneto risanamento ponte in ferro	248'176.18	350'316.46	69'683.54	0.00	0.00	0.00	91'000.00	259'316.46
615.5010.007	18.12.2023	200'000.00	Strade e sentieri danni alluvionali 2023 Manutenzioni straordinarie	112'048.91	152'157.86	47'842.14	0.00	0.00	0.00	0.00	152'157.86
615.5030.001	17.12.2012	38'000.00	Progetto posteggio Golino rifiuti	7'567.00	37'274.60	725.40	0.00	0.00	0.00	0.00	37'274.60
615.5030.002	19.06.2017	560'000.00	Posteggio Golino rifiuti	290'951.50	312'924.50	247'075.50	0.00	0.00	0.00	0.00	312'924.50
622.5610.002	31.12.2024	120'656.10	Opere regionali Piano Trasporti PALOC 2	9'395.35	18'790.70	101'865.40	0.00	0.00	0.00	0.00	18'790.70
622.5610.003	31.03.2021	155'500.00	Opere regionali Piano Trasporti PALOC 3	19'509.90	39'019.80	116'480.20	0.00	0.00	0.00	0.00	39'019.80
622.5610.004	06.12.2023	1'665.00	Opere regionali Piano Trasporti PALOC 4		1'665.00		0.00	0.00	0.00	0.00	1'665.00

(1) Credito votato ./ Uscite per investimento cumulate al 31.12

(2) Stimare il costo finale (dove tecnicamente possibile) / "Liquidato" se tutte le uscite e entrate sono avvenute

(3) Credito votato ./ Previsione di liquidazione

Comune delle Centovalli MCA2

CONSUNTIVO 2025
Tabella controllo dei crediti - Investimenti in beni amministrativi

conto	data credito	credito votato	Opera	uscite anno	uscite totali	credito residuo o sorpasso (1)	Previsione di liquidazione / Liquidato (2)	credito residuo o sorpasso previsto (3)	entrate anno	entrate totali	Investimento netto cumulado
622.5610.005	12.02.2025	1'000.00	Opere regionali Piano Trasporti PALOC 5	867.00	867.00	133.00	0.00	0.00	0.00	0.00	867.00
633.5010.000	19.06.2017	11'700'000.00	Rinnovo funivie	799'236.65	5'531'552.60	6'168'447.40	0.00	0.00	832'996.03	1'022'708.93	4'508'843.67
				1'504'580.64	7'208'443.55	6'729'377.55			832'996.03	1'113'708.93	6'094'734.62
			PROTEZIONE DELL'AMBIENTE E PIANIFICAZIONE DEL TERR								
710.5030.000	13.06.2023	83'000.00	Sostituzione Idranti Centovalli	25'935.45	56'275.85	26'724.15	0.00	0.00	0.00	0.00	56'275.85
710.5031.001	22.11.2010	240'000.00	Risanamento Intragna Tappa 2	-21'727.00	171'445.80	68'554.20	0.00	0.00	0.00	0.00	171'445.80
710.5031.010	28.09.2020	1'605'000.00	SO Salviroi+SE Lionza	31'665.50	76'390.10	1'528'609.90	0.00	0.00	0.00	0.00	76'390.10
710.5031.011	09.12.2020	70'000.00	SO Repelada		55'436.40	14'563.60	0.00	0.00	0.00	0.00	55'436.40
710.5031.017	14.03.2023	16'600.00	Condotta Lionza Verdasio		59'354.00	-42'754.00	0.00	0.00	0.00	0.00	59'354.00
710.5031.020	18.12.2023	750'000.00	Collegamento acquedotto Intragna Cavigliano posa condotta di collegamento	262'788.15	263'965.05	486'034.95	0.00	0.00	0.00	0.00	263'965.05
710.5031.021	19.01.2026	30'000.00	Condotta Costa-Case dei Cavalli	7'309.05	7'309.05	22'690.95	0.00	0.00	0.00	0.00	7'309.05
710.5041.000	22.11.2010	1'535'000.00	Serbatoio Al Mött	557'224.23	1'532'388.73	2'611.27	0.00	0.00	661'000.00	1'034'715.00	497'673.73
710.5041.001	03.04.2023	4'700.00	Serbatoio Lionza		4'363.95	336.05	0.00	0.00	0.00	0.00	4'363.95
710.5290.003	07.10.2019	10'000.00	Zona di protezione sorgente Salviroi		6'095.25	3'904.75	0.00	0.00	0.00	0.00	6'095.25
710.5290.004	03.12.2018	15'000.00	Manuale qualità W12		8'810.50	6'189.50	0.00	0.00	0.00	0.00	8'810.50
710.5290.006	17.02.2020	50'000.00	Sistema gestione HACCP (Mod. A e B W12)		40'000.00	10'000.00	0.00	0.00	0.00	0.00	40'000.00
710.5660.000	14.04.2014	25'000.00	Contributo ass. Acquedotto Monte Brigno		21'000.00	4'000.00	0.00	0.00	0.00	0.00	21'000.00
720.5032.002	12.06.2023	385'000.00	Acque meteoriche Dairoi-Volpera	184'523.04	389'159.59	-4'159.59	0.00	0.00	0.00	0.00	389'159.59
790.5290.001	23.10.2023	103'000.00	Variante di PR Valaa	70'062.45	117'838.75	-14'838.75	0.00	0.00	0.00	0.00	117'838.75
790.5290.003	01.12.2025	30'000.00	Variante PR Abitazioni secondarie salvaguarda abitazioni primarie	32'647.35	32'647.35	-2'647.35	0.00	0.00	0.00	0.00	32'647.35
				1'150'428.22	2'842'480.37	2'109'819.63			661'000.00	1'034'715.00	1'807'765.37
				4'218'279.88	12'964'911.14	9'318'209.96			2'550'342.03	3'429'769.93	9'535'141.21

(1) Credito votato ./.. Uscite per investimento cumulate al 31.12

(2) Stimare il costo finale (dove tecnicamente possibile) / "Liquidato" se tutte le uscite e entrate sono avvenute

(3) Credito votato ./.. Previsione di liquidazione

Comune delle Centovalli MCA2

CONTO DEI FLUSSI DI LIQUIDITÀ 2025

Conto dei flussi dei mezzi liquidi (fondo Gruppo 100) Metodo indiretto	Importi		Totali parziali	Saldi categorie flussi
	Afflusso (+)	Deflusso (-)		
Risultato totale d'esercizio	207'812.70	0.00		
+33 Ammortamenti su BA	613'713.99			
+35 Versamenti a fondi e FS	252'158.67			
+364 Rettifiche di valore su prestiti dei BA	0.00			
+365 Rettifiche di valore su partecipazioni dei BA	0.00			
+366 Ammortamenti su contributi per investimenti	51'670.00			
+389 Versamenti a ris. Budget globale + ammort. dis. di bilancio	0.00			
-45 Prelevamenti da fondi e FS		61'775.54		
-4892 Prelievi da riserve per budget globali		0.00		
Flusso derivato dall'autofinanziamento			1'063'579.82	
Variazioni di				
101 Crediti	0.00	38'518.63		
104 Ratei e risconti attivi	143'743.21	0.00		
106 Scorta merci e lavori in corso	0.00	9'209.80		
200 Impegni correnti	0.00	141'492.28		
204 Ratei e risconti passivi	193'241.72	0.00		
205 Accantonamenti a breve termine	0.00	0.00		
208 Accantonamenti a lungo termine	0.00	16'805.85		
2092 Legati e lasciti	0.00	0.00		
Totale			130'958.37	
Flusso da attività operative				1'194'538.19
Entrate dal conto degli investimenti	2'550'342.03			
Uscite dal conto degli investimenti		4'218'279.88		
-639 Prelievi da FS (entrate non monetarie) escluso 6399		146'346.00		
Flusso da attività di investimento (BA)				-1'814'283.85
Variazione investimenti in beni patrimoniali				
102 Investimenti finanziari a breve termine (al netto di .	0.00	0.00		
107 Investimenti finanziari a lungo termine (al netto di .	8'847.60	0.00		
108 Investimenti materiali in BP	83'053.50	0.00		
Flusso da attività di piazzamenti finanziari (BP)				91'901.10
Flusso da attività di investimento e di piazzamenti finanziari				-1'722'382.75
Variazione finanziamenti di terzi				
201 Impegni a breve termine	200'000.00	0.00		
206 Impegni a lungo termine	0.00	136'400.00		
Flusso da attività di finanziamento				63'600.00
Variazione totale dei mezzi liquidi (gruppo 100)				-464'244.56

Comune delle Centovalli MCA2

TABELLA DEI CESPITI DEI BENI AMMINISTRATIVI
Consuntivo 2025

		importo ammortamento
		0.00
990.3300.100	Ammortamenti strade e vie di comunicazione 1401	154'798.89
990.3300.200	Ammortamenti sistemazioni corsi d'acqua 1402	30'641.00
990.3300.300	Ammortamenti opere genio civile 1403	275'319.10
990.3300.400	Ammortamenti immobili 1404	78'961.00
990.3300.600	Ammortamenti mobili 1406	44'852.00
990.3320.900	Ammortamenti su inv. immateriali 1429	29'142.00
990.3660.100	Ammortamenti su contributi Cant. 1461	9'409.00
990.3660.200	Ammortamenti su contributi gruppo 1462	21'341.00
990.3660.400	Ammortamenti su contributi gruppo 1464	8'026.00
990.3660.600	Ammortamenti su contributi gruppo 1466	12'894.00
		665'383.99

Comune delle Centovalli MCA2

TABELLA DEI CESPITI DEI BENI AMMINISTRATIVI
Consuntivo 2025

		Valore di acquisizione netto	Ammortamenti cumulati al 01.01.2025	Valore di bilancio al 01.01.2025	ammortam. anno	Ammort. non pianificati	Uscite per. investimenti	Entrate per inv. o trasf. ai BP	Valore di bilancio al 31.12.2025
140	Investimenti materiali dei BA	13'255'635.86			584'571.99		3'991'797.83	2'550'342.03	
1400.000	Terreni	354'603.00	184'262.05	170'340.95					170'340.95
1400.000.001	Catastrino fiscale foglio 57 Centovalli sezione Borgnone	10'738.00			0.00				
1400.000.002	Catastrino fiscale foglio 308 Centovalli sezione Intragna	301'832.00			0.00				
1400.000.003	Catastrino fiscale foglio 58 Centovalli sezione Palagnedra	41'467.00			0.00				
1400.000.004	Catastrino fiscale foglio 307 legato sale Centovalli sezione Intragna	566.00			0.00				
1401.000	Strade, piazze e vie di comunicazione	2'075'454.65	337'338.77	1'738'115.88	100'981.00		377'053.24		2'014'188.12
1401.000.001	Moderazione del traffico	40'426.95			10'107.00				
1401.000.002	Strada Corcapolo	186'860.75			15'571.00				
1401.000.003	Strada di servizio Dairoi	34'609.15			2'662.00				
1401.000.004	Strada Calezzo-Costa	33'783.75			2'599.00				
1401.000.005	Marciapiede S. Donato	18'115.55			2'264.00				
1401.000.006	Tornante S. Donato, strad	231'274.95			9'251.00				
1401.000.007	Strada Cisùra	16'819.55			1'121.00				
1401.000.008	Strade Bordei+Monadello	228'200.40			11'410.00				
1401.000.009	Strada Golino sud	286'100.35			9'230.00		-12'191.00		
1401.000.010	Scalinata scuole-Fart Int	91'112.55			4'556.00				
1401.000.011	Manto Moneto Pian dal Bar	183'525.35			14'117.00				
1401.000.012	Piazza e vicoli Intragna	93'426.80			3'737.00				
1401.000.013	Sentiero Madonna da Poss	60'740.00			2'430.00				
1401.000.014	Pavimentazione Golino	90'344.85			3'011.00				
1401.000.015	Studio marciapiede e fermata bus	15'775.00			1'578.00				
1401.000.016	Strada Palagnedra Bordei	41'553.30			2'078.00				
1401.000.017	Sentiero Rasa Remagliasco Intragna	41'436.90			2'072.00				
1401.000.018	Ripristino sentieri Centovalli	117'610.60			0.00		29'019.15		
1401.000.019	Sentiero Palagnedra-Moneto risanamento ponte in ferro	0.00			0.00		248'176.18		
1401.000.020	Illuminazione pubblica sostituzione lampade LED	63'737.90			3'187.00				
1401.000.021	Strade e sentieri danni alluvionali 2023	200'000.00			0.00		112'048.91		
1401.021	Funivia Verdasio - Rasa	105'975.80	-56'165.85	162'141.65	48'366.89		799'236.65	832'996.03	80'015.38

Comune delle Centovalli MCA2

TABELLA DEI CESPITI DEI BENI AMMINISTRATIVI
Consuntivo 2025

		Valore di acquisizione netto	Ammortamenti cumulati al 01.01.2025	Valore di bilancio al 01.01.2025	ammortam. anno	Ammort. non pianificati	Uscite per investimenti	Entrate per inv. o trasf. ai BP	Valore di bilancio al 31.12.2025
1401.021.001	Rinnovo Funivie	105'975.80			48'366.89		799'236.65	832'996.03	
1401.050	Stradario Comunale	104'996.35	9'130.00	95'866.35	4'565.00				91'301.35
1401.050.000	Stradario comunale	104'996.35			4'565.00				
1401.051	Numeri civici	15'943.30	1'772.00	14'171.30	886.00				13'285.30
1401.051.000	Numeri Civici	15'943.30			886.00				
1402.000	Sistemazione corsi d'acqua	728'046.15	54'302.00	673'744.15	30'641.00				643'103.15
1402.000.001	Arginature e sistemazione idraulica	362'748.48			19'091.00				
1402.000.002	Evacuazione acque meteoriche	199'630.10			7'129.00				
1402.000.003	Argine ponte Golino (Melezza)	26'057.77			931.00				
1402.000.004	Evacuazione acque meteoriche Via Cortasca	139'609.80			3'490.00				
1403.000	Posteggi esterni	1'150'095.51	110'871.41	1'039'224.10	47'276.00		298'518.50		1'290'466.60
1403.000.001	Posteggio Calezzo	395'368.29			17'191.00				
1403.000.002	Posteggio Corcapolo	268'507.84			13'425.00				
1403.000.003	Posteggio Golino ponte	95'040.95			3'802.00				
1403.000.004	Posteggio Golino rifiuti	218'000.00			0.00		298'518.50		
1403.000.005	Post. strada Golino-Cort.	29'402.53			1'278.00				
1403.000.006	Segnaletica parcheggi	24'264.06			1'733.00				
1403.000.007	Studio ampl. autosilo	71'956.05			7'995.00				
1403.000.008	Sicurezza fermata bus Cisura	14'741.95			590.00				
1403.000.009	Sistemazione parcheggi al Valaa	32'813.84			1'262.00				
1403.001	Posteggi Biciclette	8'920.45	892.00	8'028.45	446.00				7'582.45
1403.001.001	Posteggio per biciclette stazione Intragna	8'920.45			446.00				
1403.010	Idranti Centovalli	83'000.00	52'659.60	30'340.40			25'935.45		56'275.85
1403.010.000	Idranti Centovalli	83'000.00			0.00		25'935.45		
1403.020	Cimiteri	231'287.90	19'828.00	211'459.90	9'914.00				201'545.90
1403.020.001	Costruzioni cimiteri	83'779.05			4'409.00				
1403.020.003	Loculi cimitero di Intragna	86'406.80			3'323.00				
1403.020.004	Loculi cimitero di Rasa	61'102.05			2'182.00				

Comune delle Centovalli MCA2

TABELLA DEI CESPITI DEI BENI AMMINISTRATIVI
Consuntivo 2025

		Valore di acquisizione netto	Ammortamenti cumulati al 01.01.2025	Valore di bilancio al 01.01.2025	ammortam. anno	Ammort. non pianificati	Uscite per investimenti	Entrate per inv. o trasf. ai BP	Valore di bilancio al 31.12.2025
1403.100	Tubazione Corcapolo strada cantonale	37'453.25	2'582.00	34'871.25	1'291.00				33'580.25
1403.100.000	Tubazione Corcapolo strada cantonale	37'453.25			1'291.00				
1403.101	Tubazione Repelada-Buchitt	66'453.85	-5'067.65	71'521.50	1'819.00				69'702.50
1403.101.001	Condotta Repelada-Buchitt	20'591.40			643.00				
1403.101.002	Sorgente Repelada	45'862.45			1'176.00				
1403.102	Interventi priorità 1 Intragna	309'976.75	-11'257.00	321'233.75	12'620.00		-21'727.00		286'886.75
1403.102.001	Interventi tappa 1 e 2 pre MCA2	162'275.35			5'235.00				
1403.102.002	Interventi tappa 2	147'701.40			7'385.00		-21'727.00		
1403.103	Risanamento Bordei	67'002.90	4'324.00	62'678.90	2'162.00				60'516.90
1403.103.000	Risanamento Bordei	67'002.90			2'162.00				
1403.104	Condotta Corcapolo-S. Carlo	12'822.55	802.00	12'020.55	401.00				11'619.55
1403.104.000	Condotta Corcapolo-S. Carlo	12'822.55			401.00				
1403.105	Risanamento sorgenti Ingiüstria	247'150.75	13'732.00	233'418.75	6'866.00				226'552.75
1403.105.000	Risanamento sorgenti Ingiüstria	247'150.75			6'866.00				
1403.106	Condotta Casa del Sarto	29'899.30	1'868.00	28'031.30	934.00				27'097.30
1403.106.000	Condotta Casa del Sarto	29'899.30			934.00				
1403.107	Risanamento condotte Golino nucleo	206'767.30	11'178.00	195'589.30	5'589.00				190'000.30
1403.107.000	Risanamento condotte Golino nucleo	206'767.30			5'589.00				
1403.108	Risanamento sorgenti e manufatti	45'731.25	2'472.00	43'259.25	1'236.00				42'023.25
1403.108.000	Risanamento sorgenti e manufatti	45'731.25			1'236.00				
1403.109	Nuova condotta Golino-ex piscicoltura	35'827.90	2'240.00	33'587.90	1'120.00				32'467.90
1403.109.000	Nuova condotta Golino-ex piscicoltura	35'827.90			1'120.00				
1403.110	Sostituzione condotte nucleo Intragna	234'333.90	13'020.00	221'313.90	6'510.00				214'803.90
1403.110.000	Sostituzione condotte nucleo Intragna	234'333.90			6'510.00				
1403.111	Sostituzione condotta Cisüra	23'310.60	1'456.00	21'854.60	728.00				21'126.60
1403.111.000	Sostituzione condotta Cisüra	23'310.60			728.00				

Comune delle Centovalli MCA2

TABELLA DEI CESPITI DEI BENI AMMINISTRATIVI
Consuntivo 2025

		Valore di acquisizione netto	Ammortamenti cumulati al 01.01.2025	Valore di bilancio al 01.01.2025	ammortam. anno	Ammort. non pianificati	Uscite per investimenti	Entrate per inv. o trasf. ai BP	Valore di bilancio al 31.12.2025
1403.112	Sostituzione condotta tornante S. Donat	11'721.20	710.00	11'011.20	355.00				10'656.20
1403.112.000	Sostituzione condotta tornante S. Donato	11'721.20			355.00				
1403.113	Condotta Camedo-Dogana	52'295.40	2'906.00	49'389.40	1'453.00				47'936.40
1403.113.000	Condotta Camedo-Dogana	52'295.40			1'453.00				
1403.114	Corcapolo Tronco 9 PGA	47'846.50	2'814.00	45'032.50	1'407.00				43'625.50
1403.114.000	Corcapolo Tronco 9 PGA	47'846.50			1'407.00				
1403.117	Condotta Camedo-Cortes	34'921.70	1'838.00	33'083.70	919.00				32'164.70
1403.117.000	Condotta Camedo-Cortes	34'921.70			919.00				
1403.118	Condotta Cortasca	19'466.10	12'978.00	6'488.10	6'488.10				
1403.118.000	Condotta Cortasca-SE Al Mött	19'466.10			6'488.10				
1403.119	Sorgente Salviroi	47'605.40	-3'154.50	50'759.90			31'665.50		82'425.40
1403.119.000	SO Salviroi-SE Lionza (sorgente)	47'605.40			0.00		31'665.50		
1403.120	Acquedotto (ex Borgnone)	121'785.95	12'178.00	109'607.95	6'089.00				103'518.95
1403.120.000	Acquedotto (ex Borgnone)	121'785.95			6'089.00				
1403.121	Acquedotto Visone Selvette (ex Borgno)	18'795.75	1'880.00	16'915.75	940.00				15'975.75
1403.121.000	Acquedotto Visone Selvette (ex Borgnone)	18'795.75			940.00				
1403.122	Adduzione Costa 1 (ex Borgnone)	12'151.50	1'216.00	10'935.50	608.00				10'327.50
1403.122.000	Adduzione Costa 1 (ex Borgnone)	12'151.50			608.00				
1403.123	Acquedotto Corte nuovo - Comino (ex I)	188'541.80	18'854.00	169'687.80	9'427.00				160'260.80
1403.123.000	Acquedotto Corte nuovo - Comino (ex Intragna)	188'541.80			9'427.00				
1403.124	Acquedotto Valle Ingiustria (ex Intrag)	30'413.15	3'042.00	27'371.15	1'521.00				25'850.15
1403.124.000	Acquedotto Valle Ingiustria (ex Intragna)	30'413.15			1'521.00				
1403.125	Acquedotto Bagnadoo (ex Intragna)	133'775.25	13'378.00	120'397.25	6'689.00				113'708.25
1403.125.000	Acquedotto Bagnadoo (ex Intragna)	133'775.25			6'689.00				

Comune delle Centovalli MCA2

TABELLA DEI CESPITI DEI BENI AMMINISTRATIVI
Consuntivo 2025

		Valore di acquisizione netto	Ammortamenti cumulati al 01.01.2025	Valore di bilancio al 01.01.2025	ammortam. anno	Ammort. non pianificati	Uscite per. investimenti	Entrate per inv. o trasf. ai BP	Valore di bilancio al 31.12.2025
1403.126	Acquedotto Segna-Verdasio (ex Intra	8'434.20	844.00	7'590.20	422.00				7'168.20
1403.126.000	Acquedotto Segna-Verdasio (ex Intragna)	8'434.20			422.00				
1403.127	Acquedotto Salmina (ex Intragna)	8'892.25	890.00	8'002.25	445.00				7'557.25
1403.127.000	Acquedotto Salmina (ex Intragna)	8'892.25			445.00				
1403.128	Rete di distribuzione nucleo di Intragna (27'818.60	2'782.00	25'036.60	1'391.00				23'645.60
1403.128.000	Rete di distribuzione nucleo di Intragna (ex Intragna)	27'818.60			1'391.00				
1403.129	Acquedotto Calezzo-Corcapolo (ex Int	81'605.70	8'160.00	73'445.70	4'080.00				69'365.70
1403.129.000	Acquedotto Calezzo-Corcapolo (ex Intragna)	81'605.70			4'080.00				
1403.130	Acquedotto Piodelle-Verdasio (ex Intr	31'353.30	3'136.00	28'217.30	1'568.00				26'649.30
1403.130.000	Acquedotto Piodelle-Verdasio (ex Intragna)	31'353.30			1'568.00				
1403.131	Tubazione strada cantonale Calezzo-Co	11'150.95	1'116.00	10'034.95	558.00				9'476.95
1403.131.000	Tubazione strada cantonale Calezzo-Corcapolo (ex Intragna)	11'150.95			558.00				
1403.132	Tubazione del Rii (ex Intragna)	7'606.65	724.00	6'882.65	362.00				6'520.65
1403.132.000	Tubazione del Rii (ex Intragna)	7'606.65			362.00				
1403.133	Tubazione zona Acquacalda (ex Intrag	13'847.85	1'384.00	12'463.85	692.00				11'771.85
1403.133.000	Tubazione zona Acquacalda (ex Intragna)	13'847.85			692.00				
1403.134	Rete di distribuzione Golino (ex Intragna	163'749.10	16'374.00	147'375.10	8'187.00				139'188.10
1403.134.000	Rete di distribuzione Golino (ex Intragna)	163'749.10			8'187.00				
1403.135	Potenziamento acquedotto Golino (ex I	294'149.70	29'414.00	264'735.70	14'707.00				250'028.70
1403.135.000	Potenziamento acquedotto Golino (ex Intragna)	294'149.70			14'707.00				
1403.136	Sistemazione acquedotto Vosa (ex Intr	35'958.95	3'596.00	32'362.95	1'798.00				30'564.95
1403.136.000	Sistemazione acquedotto Vosa (ex Intragna)	35'958.95			1'798.00				
1403.137	Tubazione Case Madonna (ex Intrag	16'045.85	1'604.00	14'441.85	802.00				13'639.85
1403.137.000	Tubazione Case Madonna (ex Intragna)	16'045.85			802.00				

Comune delle Centovalli MCA2

TABELLA DEI CESPITI DEI BENI AMMINISTRATIVI
Consuntivo 2025

		Valore di acquisizione netto	Ammortamenti cumulati al 01.01.2025	Valore di bilancio al 01.01.2025	ammortam. anno	Ammort. non pianificati	Uscite per. investimenti	Entrate per inv. o trasf. ai BP	Valore di bilancio al 31.12.2025
1403.138	Acquedotto Vallare (ex Intragna)	26'273.50	2'628.00	23'645.50	1'314.00				22'331.50
1403.138.000	Acquedotto Vallare (ex Intragna)	26'273.50			1'314.00				
1403.139	Sistemazione acquedotto frazione di Co	137'927.15	13'792.00	124'135.15	6'896.00				117'239.15
1403.139.000	Sistemazione acquedotto frazione di Costa e Calezzo alto (ex Intragna)	137'927.15			6'896.00				
1403.140	Sistemazione acquedotto frazione di Co	77'772.20	7'778.00	69'994.20	3'889.00				66'105.20
1403.140.000	Sistemazione acquedotto frazione di Costa	77'772.20			3'889.00				
1403.142	Tubazione scalinata scuole-Fart Intrag	39'412.40	2'464.00	36'948.40	1'232.00				35'716.40
1403.142.000	Tubazione Scalinata scuole-Fart Intragna	39'412.40			1'232.00				
1403.143	Acquedotto Moneto-Borgnone	153'056.45	9'800.64	143'255.81	4'028.00				139'227.81
1403.143.000	Acquedotto Moneto-Borgnone	153'056.45			4'028.00				
1403.144	Acquedotto (vecchio debito) (ex Palag	6'056.00	606.00	5'450.00	303.00				5'147.00
1403.144.000	Acquedotto (vecchio debito) (ex Palagnedra)	6'056.00			303.00				
1403.145	Risanamento acquedotti (ex Palagned	22'644.70	2'264.00	20'380.70	1'132.00				19'248.70
1403.145.000	Risanamento acquedotti (ex Palagnedra)	22'644.70			1'132.00				
1403.146	ACAP - Bordei (ex Palagnedra)	113'844.85	11'384.00	102'460.85	5'692.00				96'768.85
1403.146.000	ACAP - Bordei (ex Palagnedra)	113'844.85			5'692.00				
1403.147	ACAP - 1 e 2 tappa (ex Palagnedra)	415'968.60	41'596.00	374'372.60	20'798.00				353'574.60
1403.147.000	ACAP - 1 e 2 tappa (ex Palagnedra)	415'968.60			20'798.00				
1403.148	Impianto UV Borgnone	24'578.65	3'278.00	21'300.65	1'639.00				19'661.65
1403.148.000	Impianto UV Borgnone	24'578.65			1'639.00				
1403.150	Formazione locali e impianti UV	145'111.85	8'396.00	136'715.85	7'195.00				129'520.85
1403.150.001	Formazione edile locale UV Madruna	46'825.95			1'171.00				
1403.150.002	Impianto UV Madruna	30'937.00			1'547.00				
1403.150.003	Telegestione Impianto UV Madruna	7'402.00			1'480.00				
1403.150.004	Impianto UV Ingiustria	59'946.90			2'997.00				
1403.152	Impianto UV Bordei	8'592.55	1'146.00	7'446.55	573.00				6'873.55

Comune delle Centovalli MCA2

TABELLA DEI CESPITI DEI BENI AMMINISTRATIVI
Consuntivo 2025

		Valore di acquisizione netto	Ammortamenti cumulati al 01.01.2025	Valore di bilancio al 01.01.2025	ammortam. anno	Ammort. non pianificati	Uscite per investimenti	Entrate per inv. o trasf. ai BP	Valore di bilancio al 31.12.2025
1403.152.000	Impianto UV Bordei	8'592.55			573.00				
1403.154	Impianto UV Golino-Cortasca	25'641.00	2'850.00	22'791.00	1'425.00				21'366.00
1403.154.000	Impianto UV Golino-Cortasca	25'641.00			1'425.00				
1403.155	Formazione locale e posa impianto UV V	14'395.30	7'198.00	7'197.30	3'599.00				3'598.30
1403.155.000	Formazione locale e posa impianto UV Verdasio (ex Intragna)	14'395.30			3'599.00				
1403.156	Impianto UV Calezzo (ex Intragna)	11'267.30	5'634.00	5'633.30	2'817.00				2'816.30
1403.156.000	Impianto UV Calezzo (ex Intragna)	11'267.30			2'817.00				
1403.157	Impianto UV Sassalto (ex Intragna)	10'557.95	3'520.00	7'037.95	1'760.00				5'277.95
1403.157.000	Impianto UV Sassalto (ex Intragna)	10'557.95			1'760.00				
1403.158	Impianto UV Costa (ex Intragna)	27'366.20	5'474.00	21'892.20	2'737.00				19'155.20
1403.158.000	Impianto UV Costa (ex Intragna)	27'366.20			2'737.00				
1403.159	Condotta via Asilo Vecchio Intragna	42'897.35	2'258.00	40'639.35	1'129.00				39'510.35
1403.159.000	Condotta Via Asilo Vecchio	42'897.35			1'129.00				
1403.160	Condotte e tubazioni acqua potabile	20'000.00	-40'530.90	60'530.90			270'097.20		330'628.10
1403.160.001	Condotta Lionza Verdasio	0.00			0.00				
1403.160.002	Collegamento acquedotto Intragna Cavigliano	20'000.00			0.00		262'788.15		
1403.160.003	Condotta Costa-Case dei Cavalli	0.00			0.00		7'309.05		
1403.200	Canalizzazioni Centovalli	1'021'869.60	209'011.45	812'858.15	25'037.00		184'523.04		972'344.19
1403.200.001	Canalizzazione Vallare	60'888.85			3'044.00				
1403.200.002	Canalizzazioni Fontanelle	71'129.35			3'556.00				
1403.200.003	Canalizzazione Golino paese	496'325.00			17'724.00				
1403.200.004	Acque meteoriche Dairoi-Volpera	365'000.00			0.00		184'523.04		
1403.200.005	Condotta scarico acque meteoriche Golino Zona Campo di calcio	28'526.40			713.00				
1403.300	Centri di raccolta rifiuti	61'663.60	6'490.00	55'173.60	3'245.00				51'928.60
1403.300.001	Costruzioni centri raccolta rifiuti	61'663.60			3'245.00				
1403.700	Impianti Fotovoltaici edifici comunali	143'881.80	46'059.00	97'822.80	9'059.00				88'763.80

		Valore di acquisizione netto	Ammortamenti cumulati al 01.01.2025	Valore di bilancio al 01.01.2025	ammortam. anno	Ammort. non pianificati	Uscite per investimenti	Entrate per inv. o trasf. ai BP	Valore di bilancio al 31.12.2025
1403.700.001	Impianto fotovoltaico tetto magazzino comunale	48'204.70			3'214.00				
1403.700.002	Isolazione tetto magazzino comunale per impianto fotovoltaico	32'000.00			1'600.00				
1403.700.003	Impianto fotovoltaico centro scolastico comunale	63'677.10			4'245.00				
1404.000	Casa comunale Intragna	926'813.20	260'411.80	666'401.40	13'137.00		1'469'271.02	1'056'346.00	1'066'189.42
1404.000.001	Casa Comunale Intragna - Costruzione edile esistente	249'613.20			13'137.00				
1404.000.002	Studio Casa Comunale	0.00			0.00				
1404.000.003	Ristrutturazione Casa comunale	677'200.00			0.00		1'469'271.02	1'056'346.00	
1404.001	Sala Consiglio comunale Intragna	120'694.75	12'704.00	107'990.75	6'352.00				101'638.75
1404.001.001	Sala consiglio comunale Intragna - Costruzione edile esistente	120'694.75			6'352.00				
1404.010	Casa comunale Palagnedra	51'512.05	5'422.00	46'090.05	2'711.00				43'379.05
1404.010.001	Casa comunale Palagnedra - Costruzione edile esistente	51'512.05			2'711.00				
1404.020	Casa comunale Borgnone	51'990.80	5'472.00	46'518.80	2'736.00				43'782.80
1404.020.001	Casa comunale Borgnone - Costruzione edile esistente	51'990.80			2'736.00				
1404.050	Centro pompieri Intragna	164'541.10	17'320.00	147'221.10	8'660.00				138'561.10
1404.050.001	Centro pompieri Intragna - Costruzione edile esistente	164'541.10			8'660.00				
1404.100	Serbatoio al Mott	220'600.00	-353'562.40	574'162.40			557'224.23	661'000.00	470'386.63
1404.100.001	Serbatoio al Mott costruzione edile	220'600.00			0.00		557'224.23	661'000.00	
1404.101	Serbatoio Lionza		-4'363.95	4'363.95					4'363.95
1404.101.000	SO Salviroi e SE Lionza (Serbatoio Lionza)	0.00			0.00				
1404.102	Serbatoio Costa (ex Intragna)	19'329.15	1'932.00	17'397.15	966.00				16'431.15
1404.102.000	Serbatoio Costa (ex Intragna)	19'329.15			966.00				
1404.500	Centro scolastico Intragna	1'168'583.80	47'417.00	1'121'166.80	44'399.00				1'076'767.80
1404.500.001	Centro scolastico Intragna - Costruzione edile esistente	264'022.15			13'895.00				

Comune delle Centovalli MCA2

TABELLA DEI CESPITI DEI BENI AMMINISTRATIVI
Consuntivo 2025

		Valore di acquisizione netto	Ammortamenti cumulati al 01.01.2025	Valore di bilancio al 01.01.2025	ammortam. anno	Ammort. non pianificati	Uscite per investimenti	Entrate per inv. o trasf. ai BP	Valore di bilancio al 31.12.2025
1404.500.002	Rinnovamento Palazzo scolastico parte edile struttura 90.65%	781'086.25			21'113.00				
1404.500.003	Risanamento fonico Palestra	26'069.55			2'897.00				
1404.500.004	Pavimentazione in gomma piazzale scolastico	31'692.65			2'113.00				
1404.500.005	Riattazione gronda edificio scolastico	65'713.20			4'381.00				
1406.002	Attrezzature per parchi e giardini	12'133.65	2'696.00	9'437.65	1'348.00				8'089.65
1406.002.001	Altalene Swing the World	12'133.65			1'348.00				
1406.003	Attrezzature per strade e parcheggi	51'554.35	8'922.00	42'632.35	6'346.00				36'286.35
1406.003.001	Pilomat palo dissuasore accesso nucleo Intragna	7'090.10			788.00				
1406.003.002	Acquisto parchimetro	14'302.40			1'788.00				
1406.003.003	Acquisto 3 parchimetri Golino, Calezzo e Corcapolo	30'161.85			3'770.00				
1406.010	Veicoli Squadra Esterna	25'528.05	7'294.00	18'234.05	3'647.00				14'587.05
1406.010.001	Piaggio Porter 4X4 Spargimento sale TI 56374	25'528.05			3'647.00				
1406.100	Posa contatori (Alta Valle)	160'279.65	30'220.00	130'059.65	15'110.00				114'949.65
1406.100.001	Contatori 2013	68'451.35			8'556.00				
1406.100.002	Contatori 2019	18'234.85			1'520.00				
1406.100.003	Contatori 2021	26'793.45			1'914.00				
1406.100.004	Contatori 2022	46'800.00			3'120.00				
1406.103	Riduttore di pressione al Valaa	27'761.75	3'966.00	23'795.75	1'983.00				21'812.75
1406.103.000	Riduttore di pressione al Valaa	27'761.75			1'983.00				
1406.300	Attrezzature per raccolta rifiuti	15'523.55	4'436.00	11'087.55	2'218.00				8'869.55
1406.300.000	Attrezzature per raccolta rifiuti	15'523.55			2'218.00				
1406.301	Videosorveglianza centri raccolta rifiuti	8'492.20	4'246.00	4'246.20	2'123.00				2'123.20
1406.301.000	Videosorveglianza centri raccolta rifiuti	8'492.20			2'123.00				
1406.500	Mobili ed arredamento Centro Scolastic	60'967.45	17'420.00	43'547.45	8'710.00				34'837.45
1406.500.000	Mobili e arredamento Centro scolastico	60'967.45			8'710.00				
1406.510	Veicoli Scuola	23'565.15	6'734.00	16'831.15	3'367.00				13'464.15
1406.510.001	Bussino Renault 22 Posti TI 153817	23'565.15			3'367.00				

Comune delle Centovalli MCA2

TABELLA DEI CESPITI DEI BENI AMMINISTRATIVI
Consuntivo 2025

		Valore di acquisizione netto	Ammortamenti cumulati al 01.01.2025	Valore di bilancio al 01.01.2025	ammortam. anno	Ammort. non pianificati	Uscite per. investimenti	Entrate per inv. o trasf. ai BP	Valore di bilancio al 31.12.2025
142	Investimenti immateriali	349'013.25			29'142.00		182'709.80		
1429.002	Piano regolatore Centovalli	18'625.20	-43'230.30	61'855.50	2'273.00		102'709.80		162'292.30
1429.002.001	Varianti PR posteggi Cost	13'635.20			2'273.00				
1429.002.002	Varianti PR Valaa	4'990.00			0.00		70'062.45		
1429.002.003	Variante PR Abitazioni secondarie salvaguardia abitazioni primarie	0.00			0.00		32'647.35		
1429.004	Misurazioni catastali Intragna	96'279.70	0.00	96'279.70			80'000.00		176'279.70
1429.004.000	Misurazioni catastali Intragna	96'279.70			0.00		80'000.00		
1429.006	Analisi organizzazione comunale	11'262.50	4'506.00	6'756.50	2'253.00				4'503.50
1429.006.000	Analisi organizzazione comunale	11'262.50			2'253.00				
1429.007	Area elicotteri: consulenza ambientale	15'011.75	3'752.00	11'259.75	1'876.00				9'383.75
1429.007.000	Area elicotteri: consulenza ambientale	15'011.75			1'876.00				
1429.100	Studio zona di protezione (ex Borgnone)	8'356.60	3'342.00	5'014.60	1'671.00				3'343.60
1429.100.000	Zone di protezione (ex Borgnone)	8'356.60			1'671.00				
1429.101	Studio zona di protezione sorgente Vac	6'233.30	1'386.00	4'847.30	693.00				4'154.30
1429.101.000	Studio Zona di protezione sorgente Vaccaresc	6'233.30			693.00				
1429.103	Manuale qualità W12	61'929.45	17'762.00	44'167.45	881.00				43'286.45
1429.103.001	Manuale qualità W12 1a tappa	7'929.45			881.00				
1429.103.002	Manuale qualità W12 2a tappa	54'000.00			0.00				
1429.104	Revisione PGA Intragna	25'248.80	12'624.00	12'624.80	6'312.00				6'312.80
1429.104.000	Revisione PGA Intragna	25'248.80			6'312.00				
1429.105	Studio zona di protezione sorgente Sal	5'485.70	1'220.00	4'265.70	610.00				3'655.70
1429.105.000	Studio zona di protezione sorgente Salviroi	5'485.70			610.00				
1429.114	Studio strada per Cortasca-Remo-Termi	100'580.25	25'146.00	75'434.25	12'573.00				62'861.25
1429.114.001	Progetto Strada Cortasca-Remo-Termine (ex Intragna) da AAP	47'204.70			5'901.00				

Comune delle Centovalli MCA2

TABELLA DEI CESPITI DEI BENI AMMINISTRATIVI
Consuntivo 2025

		Valore di acquisizione netto	Ammortamenti cumulati al 01.01.2025	Valore di bilancio al 01.01.2025	ammortam. anno	Ammort. non pianificati	Uscite per investimenti	Entrate per inv. o trasf. ai BP	Valore di bilancio al 31.12.2025
1429.114.002	Progetto strada forestale Remo Termine Aggiornamento	53'375.55			6'672.00				
145	Partecipazioni, capitali sociali	147'696.75							
1454.000	Azioni Centovalli E Più SA	83'000.00	0.00	83'000.00					83'000.00
1454.000.000	Azioni Centovalli E Più SA	83'000.00			0.00				
1454.001	Azioni Società Elettrica Sopracenerina	64'296.75	0.00	64'296.75					64'296.75
1454.001.000	Azioni Società Elettrica Sopracenerina	64'296.75			0.00				
1456.000	Quota sociale Cooperativa Macello Re	400.00	0.00	400.00					400.00
1456.000.000	Quota sociale Cooperativa Macello Regionale	400.00			0.00				
146	Contributi per investimenti	973'545.68			51'670.00		43'772.25		
1461.001	Piano dei trasporti del Locarnese	294'517.40	144'861.40	149'656.00	9'409.00		29'772.25		170'019.25
1461.001.001	PTLM	13'524.30			1'127.00				
1461.001.002	PALOC 2	117'399.10			4'192.00		9'395.35		
1461.001.003	PALOC 3	163'594.00			4'090.00		19'509.90		
1461.001.004	PALOC 4	0.00			0.00				
1461.001.005	PALOC 5	0.00			0.00		867.00		
1462.001	Contributi alle Parrocchie	272'638.00	78'768.00	193'870.00	9'884.00		14'000.00		197'986.00
1462.001.001	Muro Oratorio Nostra Signora Intragna	26'638.00			1'903.00				
1462.001.002	Restauro Chiesa Parrocchiale della Rettoria di Rasa	49'000.00			2'450.00				
1462.001.003	Restauro Chiesa Parrocchiale San Michele Palagnedra	97'000.00			3'031.00		14'000.00		
1462.001.004	Contributo restauro Chiesa Intragna	100'000.00			2'500.00				
1462.004	Contributo consorzio IDA	66'281.90	5'764.00	60'517.90	2'882.00				57'635.90
1462.004.000	Contributo consorzio IDA	66'281.90			2'882.00				
1462.005	Contributo Consorzio Trasporti Comino f	47'294.10	10'510.00	36'784.10	5'255.00				31'529.10
1462.005.000	Consorzio Trasporti Comino funivia	47'294.10			5'255.00				

Comune delle Centovalli MCA2

TABELLA DEI CESPITI DEI BENI AMMINISTRATIVI
Consuntivo 2025

		Valore di acquisizione netto	Ammortamenti cumulati al 01.01.2025	Valore di bilancio al 01.01.2025	ammortam. anno	Ammort. non pianificati	Uscite per investimenti	Entrate per inv. o trasf. ai BP	Valore di bilancio al 31.12.2025
1462.006 1462.006.000	EAC contributo per posa E-Pannel Ente Contributo Ente Autonomo Centovalli per e-Pannel	46'478.58 46'478.58	0.00	46'478.58	3'320.00 3'320.00				43'158.58
1464.003 1464.003.000	Palacinema Locarno Palacinema di Locarno	27'024.50 27'024.50	4'914.00	22'110.50	2'457.00 2'457.00				19'653.50
1464.004 1464.004.000	Contributo illuminazione pubblica a SE Contributo illuminazione pubblica a SES	111'386.00 111'386.00	11'138.00	100'248.00	5'569.00 5'569.00				94'679.00
1466.003 1466.003.001	Contributo Football Club Intragna Contributo FC Intragna irrigazione	14'400.00 14'400.00	4'800.00	9'600.00	2'400.00 2'400.00				7'200.00
1466.004 1466.004.000	Contr. Ass. manifestazioni palagnedresi Contributo rifacimento piazza Palagnedra	18'596.10 18'596.10	6'198.00	12'398.10	3'099.00 3'099.00				9'299.10
1466.006 1466.006.000	Contr. Pro Cremaso risanam. funivia C Contributi Pro Cremaso risanamento funivia Costa-Cremaso	11'069.10 11'069.10	3'690.00	7'379.10	1'845.00 1'845.00				5'534.10
1466.008 1466.008.000	Contributo acquedotto Brignoi Contributo acquedotto Brignoi	13'306.85 13'306.85	1'902.00	11'404.85	951.00 951.00				10'453.85
1466.009 1466.009.000	Contributo acquedotto Selna Contributo Acquedotto Selna	20'700.90 20'700.90	2'588.00	18'112.90	1'294.00 1'294.00				16'818.90
1466.010 1466.010.000	Contributo a fondazione Palazzo Tondù Contributo a Fondazione Palazzo Tondù	7'800.00 7'800.00	2'600.00	5'200.00	1'300.00 1'300.00				3'900.00
1466.011 1466.011.000	Contributo associazione funivia Vosa C Contributo funivia Cresmino-Vosa	22'052.25 22'052.25	4'010.00	18'042.25	2'005.00 2'005.00				16'037.25

Tabella delle partecipazioni

Ragione sociale	Centovalli e Più SA
Tipo di società	SA
Scopo della società	Approvvigionamento e distribuzione energia calorica
Ultimo risultato d'esercizio	CHF 16'027.61 (2024)
Ultimo dividendo per azione	0
Capitale proprio	CHF 134'734.75 (2024)
Partecipazione del Comune	83 azioni nominali
Eventuali osservazioni	

Ragione sociale	Società Elettrica Sopracenerina SA (SES)
Tipo di società	SA
Scopo della società	Approvvigionamento e distribuzione energia elettrica
Ultimo risultato d'esercizio	CHF mille 21'619 (2024)
Ultimo dividendo per azione	CHF 1.95
Capitale proprio	CHF mille 324'371
Partecipazione del Comune	993 azioni nominali
Eventuali osservazioni	

Ragione sociale	Cooperativa Macello Regionale
Tipo di società	Società cooperativa
Scopo della società	Macellazione bestiame
Partecipazione del Comune	1 quota
Eventuali osservazioni	

n° conto	Banca	Tipo di finanziamento	Importo iniziale	data inizio	scadenza	tasso		interesse pagato		Importo al 01.01.2025	Variazione	Importo al 31.12.2025
						d'interesse	nel 2025					
2064.020	Banca Raiffeisen	Prestito a tasso fisso	CHF 3'400'000.00	01.10.2015	15.10.2025	0.90%	CHF 24'225.00	CHF 3'400'000.00	CHF -3'400'000.00	CHF -	CHF -	
2064.020	Banca Raiffeisen	Prestito a tasso fisso	CHF 5'000'000.00	01.10.2015	15.10.2025	0.90%	CHF 35'625.00	CHF 5'000'000.00	CHF -5'000'000.00	CHF -	CHF -	
2064.020	Banca Raiffeisen	Prestito a tasso fisso	CHF 4'100'000.00	07.05.2015	07.05.2025	1.00%	CHF 14'463.90	CHF 4'100'000.00	CHF -4'100'000.00	CHF -	CHF -	
2010.001	Banca Stato	Prestito a tasso fisso di breve termine	CHF 1'000'000.00	03.09.2025	02.09.2026	0.86%	CHF 1'220.72	CHF -	CHF 200'000.00	CHF 200'000.00	CHF 200'000.00	
2064.040	Banca Stato	Prestito a tasso fisso	CHF 1'400'000.00	15.10.2025	15.10.2027	0.75%	CHF 2'245.83	CHF -	CHF 1'400'000.00	CHF 1'400'000.00	CHF 1'400'000.00	
2064.020	Banca Raiffeisen	Prestito a tasso fisso	CHF 1'500'000.00	15.10.2025	15.10.2027	0.97%	CHF 3'031.25	CHF -	CHF 1'500'000.00	CHF 1'500'000.00	CHF 1'500'000.00	
2064.040	Banca Stato	Prestito a tasso fisso	CHF 1'000'000.00	06.05.2025	08.05.2028	0.88%	CHF 5'842.22	CHF -	CHF 1'000'000.00	CHF 1'000'000.00	CHF 1'000'000.00	
2064.020	Banca Raiffeisen	Prestito a tasso fisso	CHF 2'500'000.00	15.10.2025	15.10.2028	1.03%	CHF 5'364.60	CHF -	CHF 2'500'000.00	CHF 2'500'000.00	CHF 2'500'000.00	
2064.040	Banca Stato	Prestito a tasso fisso	CHF 1'000'000.00	15.10.2025	15.10.2029	0.89%	CHF 1'903.61	CHF -	CHF 1'000'000.00	CHF 1'000'000.00	CHF 1'000'000.00	
2064.020	Banca Raiffeisen	Prestito a tasso fisso	CHF 1'500'000.00	02.02.2020	02.02.2030	0.85%	CHF 12'750.00	CHF 1'500'000.00	CHF -	CHF 1'500'000.00	CHF 1'500'000.00	
2064.040	Banca Stato	Prestito a tasso fisso	CHF 1'000'000.00	01.04.2020	01.04.2030	0.64%	CHF 6'488.89	CHF 1'000'000.00	CHF -	CHF 1'000'000.00	CHF 1'000'000.00	
2064.020	Banca Raiffeisen	Prestito a tasso fisso	CHF 1'000'000.00	07.05.2025	07.05.2031	1.35%	CHF 8'737.50	CHF -	CHF 1'000'000.00	CHF 1'000'000.00	CHF 1'000'000.00	
2064.020	Banca Raiffeisen	Prestito a tasso fisso	CHF 2'000'000.00	07.05.2025	07.05.2034	1.55%	CHF 20'063.90	CHF -	CHF 2'000'000.00	CHF 2'000'000.00	CHF 2'000'000.00	
2064.040	Banca Stato	Prestito a tasso fisso	CHF 2'000'000.00	15.10.2025	15.10.2035	1.33%	CHF 5'689.44	CHF -	CHF 2'000'000.00	CHF 2'000'000.00	CHF 2'000'000.00	
2069.000	Confederazione CH	Prestito SECO Canalizzazione Palagnedra-Moneto	CHF 267'800.00	14.06.2005	30.06.2027	0.00%	CHF -	CHF 36'000.00	CHF -12'200.00	CHF 23'800.00	CHF 23'800.00	
2069.000	Confederazione CH	Prestito SECO potenziamento acquedotto comunale	CHF 382'600.00	14.06.2005	30.06.2027	0.00%	CHF -	CHF 52'000.00	CHF -17'400.00	CHF 34'600.00	CHF 34'600.00	
2069.000	Cantone Ticino	Prestito LIM Ostello	CHF 200'000.00	01.07.1996	30.06.2025	0.00%	CHF -	CHF 6'800.00	CHF -6'800.00	CHF -	CHF -	
Tasso medio						0.978%	CHF 147'651.86	CHF 15'094'800.00		CHF 15'158'400.00		

Interessi Attivi
Interessi di mora su tasse
Interessi di mora su imposte
Dividendo SES
Interessi remuneratori imposte

tasso d'interesse	interesse annuo
5.00%	fr. 598.65
3.50%	fr. 26'627.86
	fr. 1'936.35
0.25%	-fr. 613.65

Tasso d'interesse medio nel 2025 (dedotto interessi attivi)

0.786%	fr. 119'102.65
--------	----------------

Comune delle Centovalli MCA2

TABELLA RIASSUNTIVA DELLE IMPOSTE DA INCASSARE 2025

	2025		2024		2023		2022 e precedenti	
	01.01.	31.12.	01.01.	31.12.	01.01.	31.12.	01.01.	31.12.
Imposte emesse (1012)	0.00	297'510.14	305'047.73	310'010.11	246'814.91	183'727.00	305'170.14	94'422.60
Imposte valutate (1042)	0.00	158'317.00	182'508.80	102'204.40	107'729.80	15'883.10	0.00	0.00
Totale imposte da incassare	0.00	455'827.14	487'556.53	412'214.51	354'544.71	199'610.10	305'170.14	94'422.60

Comune delle Centovalli MCA2

INDICATORI FINANZIARI MCA2 di priorità 1

	2016	2017	2018	2019	2020	2021	2022	2023	2024	2025
Tasso d'indebitamento netto (Debito pubblico netto I / Ricavi fiscali) x 100 Valori indicativi: < 100 Buono 100 - 150 Accettabile > 150 Eccessivo	0.0	0.0	0.0	0.0	0.0	0.0	431.0	432.4	439.4	439.5
									Eccessivo	
Grado di autofinanziamento (autofinanziamento / investimenti netti) x 100 Valori indicativi: Debole < 80 Normale 80 - 100 Buono > 100	0.0	0.0	0.0	0.0	0.0	0.0	191.8	94.3	61.2	63.8
										Debole
Quota delle spese per interessi (interessi netti / ricavi correnti) x 100 Valori indicativi: Eccessivo > 10 Sufficiente 4 - 9 Buono 0 - 4	0.0	0.0	0.0	0.0	0.0	0.0	2.0	1.8	1.7	1.9
										Buono
Debito pubblico I netto / 1000 (Capitale dei terzi - beni patrimoniali) / 1000	0	0	0	0	0	11'331	10'240	10'410	11'129	11'882
Debito pubblico I netto per abitante in franchi debito pubblico I netto / popolazione residente permanente Valori indicativi: < 1'000 Basso 1'000 - 3'000 Medio 3'000 - 5'000 Elevato > 5'000 Eccessivo	0	0	0	0	0	0	9'250	9'404	10'099	10'821
										Eccessivo
Quota degli investimenti (investimenti lordi / uscite totali consolidate) x 100 Valori indicativi: molto elevata >30% elevata 20% - 30% media 10% - 20% ridotta <10%	0.0	0.0	0.0	0.0	0.0	0.0	12.2	15.9	32.4	43.9
										Molto elevata
Quota di capitale proprio (capitale proprio / totale dei passivi) x 100 Valori indicativi: eccessiva >40% buona 20% - 40% media 10% - 20% debole <10%	0.0	0.0	0.0	0.0	0.0	4.4	8.6	10.1	10.7	11.9
										Media

Comune delle Centovalli MCA2

INDICATORI FINANZIARI MCA2 di priorità 2

	2016	2017	2018	2019	2020	2021	2022	2023	2024	2025
Tasso d'indebitamento lordo (debito lordo / ricavi correnti) x 100 Valori indicativi: ottimo <50% buono 50% - 100% medio 100% - 150% debole 150% - 200% critico >200%	0.0	0.0	0.0	0.0	0.0	0.0	254.9	241.9	250.1	241.6 Critico
Quota degli oneri finanziari (oneri finanziari / ricavi correnti) x 100 Valori indicativi: debole <5% sopportabile 5% - 15% alto >15%	0.0	0.0	0.0	0.0	0.0	0.0	12.2	10.7	11.1	12.1 Sopportabile
Capacità di autofinanziamento (autofinanziamento / ricavi correnti) x 100 Valori indicativi: Buona >20% media 10% - 20% debole <10%	0.0	0.0	0.0	0.0	0.0	0.0	12.2	13.5	14.2	16.3 Media
Grado d'indebitamento supplementare Risultato totale / investimenti netti	0.0	0.0	0.0	0.0	0.0	0.0	32.4	19.8	12.1	12.5
Grado di copertura delle spese correnti Risultato d'esercizio / spese correnti (dedotti i riversamenti da terzi, gli ammortamenti straordinari, le attribuzioni al capitale proprio e gli addebiti interni)	0.0	0.0	0.0	0.0	0.0	0.0	2.1	2.9	2.9	3.3
Grado di copertura del capitale proprio Risultato di bilancio / spese correnti (dedotti i riversamenti da terzi, gli ammortamenti straordinari, le attribuzioni al capitale proprio e gli addebiti interni)	0.0	0.0	0.0	0.0	0.0	0.0	20.0	23.7	26.8	29.6

Relazione dell'organo
di controllo esterno al Municipio
sul conto consuntivo 2025
del Comune di Centovalli

Muralto, 23 aprile 2026 / CD/GG / 2

Relazione sulla revisione del conto consuntivo

Giudizio di revisione

Abbiamo svolto la revisione, conformemente al mandato, del conto consuntivo del Comune di Centovalli, costituito dal bilancio al 31 dicembre 2025, dal conto economico, dal conto degli investimenti, dal conto dei flussi di tesoreria e dall'allegato per l'esercizio chiuso in tale data.

A nostro giudizio, l'annesso conto consuntivo è conforme alle prescrizioni di legge cantonali e comunali (Legge organica comunale e Regolamento sulla gestione finanziaria e sulla contabilità dei comuni). Le risultanze scaturite dalla nostra verifica sono indicate nella relazione di revisione complementare, alla quale rimandiamo per le osservazioni di dettaglio.

Elementi alla base del giudizio

Abbiamo svolto la nostra revisione del conto consuntivo conformemente alla Direttiva del 16 settembre 2024 del Dipartimento delle Istituzioni e alla Raccomandazione svizzera di revisione 60 "Revisione e relazione del revisore di conti di Comuni". Le nostre responsabilità ai sensi di tali norme sono ulteriormente descritte al paragrafo "Responsabilità dell'Organo di controllo esterno per la revisione del conto consuntivo" della nostra relazione. Siamo indipendenti rispetto all'ente pubblico locale, conformemente alle disposizioni legali cantonali e comunali e ai requisiti della categoria professionale, e abbiamo adempiuto agli altri nostri obblighi di condotta professionale nel rispetto di tali requisiti.

Riteniamo di aver acquisito elementi probativi sufficienti ed appropriati su cui basare il nostro giudizio.

Responsabilità del Municipio per il conto consuntivo

Il Municipio è responsabile dell'allestimento di un conto consuntivo in conformità alle disposizioni di legge cantonali e comunali (Legge organica comunale e Regolamento sulla gestione finanziaria e sulla contabilità dei comuni) ed è altresì responsabile dei controlli interni che il Municipio ritiene necessari per permettere l'allestimento di un conto consuntivo che sia esente da anomalie significative imputabili e a frodi o errori.



Responsabilità dell'Organo di controllo esterno per la revisione del conto consuntivo

I nostri obiettivi sono l'acquisizione di una ragionevole sicurezza che il conto consuntivo nel suo complesso sia esente da anomalie significative, dovute ad atti delittuosi o errori, e l'emissione di un rapporto che contenga il nostro giudizio di revisione. Per ragionevole sicurezza si intende un livello elevato di sicurezza che, tuttavia, non fornisce la garanzia che una revisione del conto consuntivo eseguita in conformità alle disposizioni di legge cantonali e comunali e alla Raccomandazione di revisione svizzera 60 "Revisione e relazione del revisore di conti di Comuni" individui sempre un'anomalia significativa, qualora esistente. Le anomalie possono risultare da frodi o errori e sono considerate significative qualora ci si possa ragionevolmente attendere che esse, singolarmente o nel loro insieme, siano in grado di influenzare le decisioni economiche degli utilizzatori prese sulla base del conto consuntivo.

Nell'ambito di una revisione contabile conforme alle disposizioni legali cantonali e comunali e alla Raccomandazione di revisione svizzera 60, esercitiamo il giudizio professionale e manteniamo un atteggiamento critico per tutta la durata della revisione. Inoltre:

- individuiamo e valutiamo i rischi di anomalie significative nel conto consuntivo, imputabili e frodi o errori, definiamo ed eseguiamo procedure di revisione in risposta a tali rischi ed acquisiamo elementi probativi sufficienti ed appropriati su cui basare il nostro giudizio. Il rischio di identificare un'anomalia significativa dovuta a frodi è più elevato rispetto al rischio di non rilevare un'anomalia significativa derivante da errori, poiché la frode può implicare l'esistenza di collusioni, falsificazioni, omissioni intenzionali, rappresentazioni fuorvianti o forzature del controllo interno;
- acquisiamo una comprensione del controllo interno rilevante ai fini della revisione contabile allo scopo di definire procedure di revisione appropriate alle circostanze e non per esprimere un giudizio sull'efficacia del controllo interno dell'ente pubblico locale;
- valutiamo l'appropriatezza dei principi contabili applicati nonché la ragionevolezza delle stime contabili effettuate, inclusa la relativa informativa.

Comunichiamo al Municipio, tra gli altri aspetti, la portata e la tempistica pianificate per la revisione contabile e i risultati significativi emersi, incluse le eventuali carenze significative nel controllo interno identificate nel corso della revisione contabile.

Raccomandiamo di proporre al Consiglio comunale l'approvazione del conto consuntivo.

Distinti saluti.

Multirevisioni SA


Caterina Del Miglio
Revisore abilitato
Revisore responsabile


Gianni Gnesa
Perito revisore abilitato

Allegati: - conto consuntivo